

SOLVI PARTICIPAÇÕES S.A.
CNPJ Nº 02.886.838/0001-50
NIRE Nº 35.300.158.903



JUCESP PROTOCOLO
0.674.047/19-9



ATA DA ASSEMBLEIA GERAL ORDINÁRIA

REALIZADA EM 06 DE MAIO DE 2019

1. **DATA, HORA E LOCAL:** Realizada no dia 06 de maio de 2019, às 08h30, na sede social da Companhia, na Cidade de São Paulo, Estado de São Paulo, na Avenida Gonçalo Madeira, 400 FR, parte 1, Bairro Jaguaré, Capital e Estado de São Paulo, CEP 05348-000.

2. **CONVOCAÇÃO E PRESENCAS:** Dispensada a publicação de editais de convocação, na forma do disposto no artigo 124, § 4º, da Lei nº 6.404/76, conforme alterada ("Lei das S.A."), tendo em vista a presença de acionistas representando a totalidade do capital social da Companhia, conforme assinaturas constantes do Livro de Presença.

3. **MESA:** Os trabalhos foram presididos pelo Sr. Carlos Leal Villa e secretariado pelo Sr. José Francivito Diniz.

4. **ORDEM DO DIA:** a). Discutir e aprovar o balanço geral da Companhia encerrado em 31.12.2018, bem como tomar as contas dos administradores, examinar, discutir e votar as demonstrações financeiras; b). Deliberar sobre a destinação do lucro líquido do exercício e a distribuição de dividendos; e c). Deliberar sobre a instalação do Conselho Fiscal.

5. **DELIBERAÇÕES:** Os acionistas presentes, por unanimidade de votos e sem quaisquer ressalvas ou restrições, deliberaram o quanto segue:

(a) Aprovar, na íntegra, o relatório da diretoria, que já havia sido anteriormente distribuído aos acionistas, contendo as Demonstrações Contábeis referentes ao exercício social encerrado em 31.12.2018, compreendendo: Balanço Patrimonial, Demonstração do Resultado, Demonstração das Mutações do Patrimônio Líquido e Demonstração do Fluxo de Caixa, publicados no "Diário Oficial Empresarial do Estado de São Paulo" (página 22) e no "Diário do Comércio Indústria & Serviços" (página B9), ambos nas edições de 30 de abril de 2019, documentos esses sobre os quais o Conselho de Administração manifestou-se favoravelmente (Anexo I). Os acionistas, na forma do artigo 133, §4º da Lei das S.A., consideraram sanada a falta de publicação de avisos e a inobservância do prazo de 30 (trinta) dias para a publicação dos documentos lá mencionados;

(b) Aprovar as contas do exercício social findo em 31.12.2018, no qual foi apurado lucro líquido no valor de R\$ 18.223.567,03 (dezoito milhões, duzentos e vinte e três mil, quinhentos e sessenta e sete reais e três centavos), conforme segue: (a) o montante de R\$ 911.178,35 (novecentos e onze mil, cento e setenta e oito reais e trinta e cinco centavos) foi destinado à formação de Reserva Legal; e (b) o montante de R\$ 17.312.388,68 foi destinado à conta de Dividendos a Pagar, cuja declaração é ora ratificada pelos acionistas.




(c). Deliberada a não instalação do Conselho Fiscal, conforme facultado pela Lei das S.A.


6. ENCERRAMENTO: Nada mais havendo a tratar e ninguém fazendo uso da palavra, foram os trabalhos encerrados, lavrando-se a presente ata, que, lida e achada conforme, foi assinada por todos os acionistas presentes. Mesa: Carlos Leal Villa – Presidente, José Francivito Diniz – Secretário; Acionistas: SOLVI ENVIRONNEMENT S.A.S., p. Carlos Leal Villa e; CARLOS LEAL VILLA.

São Paulo, 06 de maio de 2019

Mesa:




Carlos Leal Villa
Presidente




José Francivito Diniz.
Secretário


Acionistas:



SOLVI ENVIRONNEMENT S.A.S.
Carlos Leal Villa



Carlos Leal Villa



SOLVI PARTICIPAÇÕES S.A.

CNPJ Nº 02.886.838/0001-50
NIRE Nº 35.300.158/03

ATA DA ASSEMBLEIA GERAL ORDINÁRIA
REALIZADA EM 06 DE MAIO DE 2019

Anexo I

Jornais



Sotvi Participações S.A. - CNPJ Nº 02.588.958/0001-50

Demonstrações das Mutações do Patrimônio Líquido - Exercícios Findos em 30 de Dezembro de 2018 e de 2017 (Valores expressos em milhares de reais)

	Capital Social	Reserva de Capital	Reserva Legal	Reserva de Retenção de Lucros	Reserva Especial de Ações	Lucros Acumulados	Ajuste de Avaliação Patrimonial	Patrimônio Líquido dos Controladores	Participação de não controladores	Patrimônio Líquido Consolidado
Saldo em 31 de Dezembro de 2016	415.000	-	19.670	780.462	3.143	-	2.418	1.230.693	88.082	1.318.775
Aumento de capital com ressaída	15.733	-	-	-	-	-	-	-	-	15.733
Constituição de reserva de capital	-	32.268	-	-	-	-	-	127.768	-	127.768
Projeção líquido do exercício	-	-	-	-	-	120.330	-	120.330	41.871	162.201
Ajustes acumulados de exercícios anteriores	-	-	-	-	-	-	628	1.058	572	1.630
Comunicação de erro, aumento de reserva	-	-	-	300.039	-	207.339	-	-	-	507.378
Ajustes no patrimônio líquido de terceiros	-	-	-	-	-	-	-	-	(1.857)	(1.857)
Dividendos a receber	-	-	-	-	-	-	-	-	(14.556)	(14.556)
Reversão da reserva de participação de capital em partes relacionadas	-	-	-	220.845	-	-	-	220.845	-	220.845
Criação para amortizar partes relacionadas	-	-	-	-	-	-	-	(113.730)	-	(113.730)
Saldo em 31 de Dezembro de 2017	415.000	127.268	19.670	390.242	3.143	-	3.448	958.787	83.671	1.042.458
Incorporação de Sotvi Invest	14.310	-	-	-	-	-	-	14.310	-	14.310
Lucro líquido do exercício	-	-	-	-	-	18.224	-	18.224	36.952	54,176
Equivalência sobre a aquisição de partes relacionadas	-	-	-	-	-	-	7.500	7,500	242	7,942
Ajustes acumulados de exercícios anteriores	-	-	-	-	-	-	(911)	-	19	7,859
Ressarcimento legal	-	-	-	-	-	-	-	-	-	-
Ajustes relativos de hipotecados e dividendos pagos a A.G. do Sotvi	-	-	-	-	-	-	6,758	6,758	-	6,758
Dividendos em caixa	-	-	-	-	-	-	-	-	(14,828)	(14,828)
Reversão de provisões para contingências	-	-	-	-	-	-	-	-	12,416	12,416
Venda parcial de participação	-	-	-	-	-	-	-	-	13,436	13,436
Baixo de valores de partes relacionadas	-	-	-	-	-	-	-	-	(4,293)	(4,293)
Baixo de valor fiscal da obrigação de longo prazo	-	-	-	-	-	-	-	-	18,719	18,719
Caixa (reservas) adquiridos por terceiros	-	-	-	-	-	-	-	-	(2,944)	(2,944)
Imposto diferido sobre o resultado de abates para o exercício de ações de longo prazo	-	-	-	-	-	-	-	-	1,785	1,785
Imposto diferido sobre o resultado de abates para o exercício de ações de longo prazo	-	-	-	-	-	-	-	-	1,785	1,785
Saldo em 31 de Dezembro de 2018	429,450	127,268	20,581	4,071	3,143	-	11,945	998,478	115,657	1,114,135

As demonstrações financeiras e as Notas Explicativas em sua íntegra, juntamente com o parecer, encontram-se à disposição na sede da Companhia e no website www.sotvi.com.br

A DIRETORIA Maurício Aparecido Ulbrich - Contador - CRC 18P/235229/2-2

Contour Global do Brasil Participações S.A.

Relatório de Administração - Demonstrações financeiras em 31 de dezembro de 2018 (Em milhares de reais)

Relatório de Administração - Demonstrações financeiras em 31 de dezembro de 2018 (Em milhares de reais)

Sentimos honrar a entrega das demonstrações legais e estatísticas de administração da Contour Global do Brasil Participações S.A. apresentadas, a seguir, o Relatório de Administração e as Demonstrações Financeiras da Companhia, elaboradas de acordo com o padrão contábil brasileiro, e as demonstrações financeiras consolidadas em 31 de dezembro de 2018. A receita líquida consolidada atingiu R\$ 265.868 milhões de reais em 2018 e R\$ 238.931 milhões de reais em 2017. A Companhia reportou um resultado líquido consolidado de R\$ 42.101 milhões de reais em 2017, comparado a um prejuízo líquido consolidado negativo de R\$ 418 milhões de reais no anterior. Esse aumento no resultado se deu principalmente pelo lucro das atividades operacionais em 2017, comparado a um prejuízo líquido consolidado da Companhia em 2016 que incluiu uma operação da companhia as operações do CSF. Em 31 de dezembro de 2018 o patrimônio consolidado, medido em R\$ 1.114.135 milhões de reais, representa um aumento de 10,7% em relação ao patrimônio líquido consolidado de R\$ 1.042.458 milhões de reais em 31 de dezembro de 2017. A ADMINISTRAÇÃO

		Controladora		Consolidado		Controladora		Consolidado	
		2018	2017	2018	2017	2018	2017	2018	2017
Ativo				Passivo e patrimônio líquido				Demonstração do Resultado	
Circulante				Circulante				2018	2017
Caixa e equivalentes de caixa	18.151	19.211	25.261	29.174	Recursos líquidos de terceiros (Nota 21)	37.747	289.868	138.751	
Contas a receber - (Nota 12)	3.135	29.230	29.230	22.271	Contas a receber de energia elétrica				
Trabalhos a recuperar - (Nota 14)	2.754	17.240	12.150	10.241	Energia elétrica comprada (Nota 23)	(1.576)	(17.114)	(21.583)	
Partes relacionadas (Nota 15)	64.283	80.185	68.811	64.208	Empenhos em uso da solução de renovação e transmissão, e ação de fiscalização (Nota 23)				
Impostos a receber	115	668	1.211	7.407	Ciclo de operação (Nota 24)	(7.756)		(10.740)	(35,070)
Outros créditos (Nota 13)	1.240	1,408	1,397	1,454	Lucro bruto	11,724		157,915	196,141
91.972	105,924	158,923	155,628	91,417	Despesa operacional (Nota 23)	(27,420)	(5,725)	(14,115)	(15,623)
Realizável a longo prazo				Não circulante	Lucro (Prejuízo) operacional	4,584	(6,378)	143,796	90,520
Depósitos e recebíveis a longo prazo	111,812	15,126	54,942	43,849	Despesas financeiras (Nota 24)	(43,899)	(5,705)	(85,116)	(14,888)
Despesas antecipadas	1,047		1,047		Recursos financeiros (Nota 24)	2,785	8,420	8,011	12,131
Partes relacionadas (Nota 15)	(44,360)	(29,651)	(23,191)	(28,895)	Despesas financeiras com partes relacionadas (Nota 15)	(27,505)	(41,520)	(21,950)	(19,322)
Impostos a recuperar (Nota 14)	1,112		1,112		Resultados financeiros				
Impostos diferidos					Despesas financeiras (Nota 24)				
Depósitos judiciais					Recursos financeiros (Nota 24)				
Outros créditos (Nota 13)	116	10	116	10	Despesas financeiras com partes relacionadas (Nota 15)				
171,400	135,869	173,648	110,946	117,032	Resultados com participações societárias (Nota 17)			80,915	41,727
Investimentos (Nota 2)	281,000	331,307	6,612	7,702	Lucro (Prejuízo) antes do IR e CS	27,724	(3,087)	45,783	15,185
Leasing financeiro			8,612	7,702	IR e CS (Nota 25)			(8,346)	(13,561)
Concessão de serviços de energia (Nota 4)			3,525	19,364	Lucro (prejuízo) do exercício			35,120	18,937
Imobilizado (Nota 16)	98,542	593	438,437	869,540	Lucro (prejuízo) por lote de mil ações (Nota 26)			0,07	(0,81)
Intangível (Nota 18)	3.020	7,690	85,736	39,235	Lucro (prejuízo) atribuível a Participações de não controladores			35,320	18,937
386,363	520,686	649,328	974,954	1,247,128					
Total do ativo	919,735	731,619	1,127,899	1,247,128	Total do patrimônio líquido	269,257	241,154	283,455	283,130
Demonstração do Resultado do Abrangente				Patrimônio líquido (Nota 21)				Resultado com participações	
Lucro do período	2018	2017	2018	2017	Capital social	291.510	265.833	344.710	376.239
Resultado abrangente	35.320	(3.097)	42.101	(4.181)	Reserva legal	16.515	(2.519)	(4.315)	(4.315)
Total do resultado abrangente	35.320	(3.097)	42.101	(4.181)	Reserva adicional de despesas preparadas	1.967		1.967	
Lucro (Prejuízo) atribuível a Proprietários de Empresa	35.320	(3.097)	42.101	(4.181)	Reserva adicional de despesas preparadas		139,894	(117,254)	
Participação de não controladora	1.000	2.633	42.101	(4.181)	Participações de não controladores	258.257	241,154	283,455	283,130
				Total do patrimônio líquido	269,257	241,154	283,455	283,130	

TABELA DE NOTAS
 RUA RIO FREITAS, 133 - SÃO PAULO
 AUTENTICO APRESENTE COPIA REPRODUZIDA
 EXCELENCIA PELA PARTE QUE FORNECER
 EXTRAORDINARIA DIGNIDADE QUE DESEJE

26 JUN 2018

DEILSON SOUSA OLIVEIRA
 ESCRIVÃO(A) AUTORIZADO(A)
 VALIDO SOMENTE COM SELO E ASSINATURA



MÁQUINAS FERROVILVADES S.A.
EMITIDA DE CONVOCAÇÃO PARA A R.E.O.
 Os membros do Conselho de Administração convocam a Assembleia Geral Ordinária para a realização da R.E.O., no dia 30 de Abril de 2019, às 15:00h, com início das votações às 15:30h, com a seguinte Ordem do Dia: 1) Aprovar o balanço consolidado e o relatório de administração referentes ao exercício financeiro de 2018; 2) Eleger os membros do Conselho de Administração para o exercício de 2019; 3) Eleger os membros do Conselho Fiscal para o exercício de 2019; 4) Outros assuntos de interesse geral. Col. 2502219, Victor G. Walden.

VD Administração e Participação Ltda.
EMITIDA DE CONVOCAÇÃO PARA A R.E.O.
 O Conselho de Administração da VD Administração e Participação Ltda. convocam a Assembleia Geral Ordinária para a realização da R.E.O., no dia 30 de Abril de 2019, às 15:00h, com início das votações às 15:30h, com a seguinte Ordem do Dia: 1) Aprovar o balanço consolidado e o relatório de administração referentes ao exercício financeiro de 2018; 2) Eleger os membros do Conselho de Administração para o exercício de 2019; 3) Eleger os membros do Conselho Fiscal para o exercício de 2019; 4) Outros assuntos de interesse geral. Col. 2502219, Victor G. Walden.

CREDIBILIDADE QUE NOS FAZ CRESCER CADA VEZ MAIS

O DCI é o jornal que mais cresce na publicação de balanços e atos societários, além de ter a melhor relação custo-benefício do mercado.

Solvi Participações S.A.
 Balanço Consolidado em 31 de Dezembro de 2018 e 2017

Ativo	Controladora		Consolidado		Controladora		Consolidado	
	2018	2017	2018	2017	2018	2017	2018	2017
ATIVO CIRCULANTE								
Caixa e equivalentes de caixa	13.807	163	122.320	119.342	30.810	44.938	295.583	238.994
Títulos e valores mobiliários	-	917	2.730	1.595	12.000	500	520	136
Contas a receber de partes relacionadas	13.642	4.947	723.141	846.211	4.987	17.421	213.972	250.365
Ativo financeiro	-	-	54.103	2.939	254.963	67.496	301.223	125.204
Estoque	47	46	28.808	27.292	8.833	4.828	132.748	61.498
Dividendos a receber	26.546	157	9.163	7.254	963	739	93.658	135.584
Impostos a recuperar	21.777	25.806	104.494	104.302	18.739	15.421	18.961	-
Outras contas a receber	2.911	3.196	15.471	16.300	-	-	5.009	2.809
Ativos numerários em consórcios	-	-	9.274	2.339	24.952	10.595	14.228	4.574
Adiantamento a fornecedores	215	61	6.422	3.132	-	-	-	-
Ativos marcados para venda	-	470.850	-	470.038	-	-	-	-
Total do ativo circulante	78.642	505.555	1.078.679	1.456.080	262.871	154.284	1.152.952	988.210
NÃO CIRCULANTE								
Realizável a longo prazo:								
Títulos e valores mobiliários	63	-	15.880	15.991	333.000	-	333.000	-
Contas a receber de clientes	63	-	30.452	18.542	12.834	86.811	256.442	574.522
Ativos a receber de partes relacionadas	39.739	9.892	89.374	81.994	469.524	853.031	558.574	719.897
Ativo financeiro	-	-	38.878	43.415	-	-	8.579	42
Ativo não classificado	-	-	53.646	195.038	15.553	11.774	139.837	138.719
Depositos a receber	182.795	625	214.591	24.458	186.147	658	258.544	198.792
Depositos judiciais	1.360	388	38.402	37.571	574.355	829.729	1.022.055	1.630.596
Total do realizável a longo prazo	221.973	11.185	596.163	428.617	429.450	415.000	429.450	415.000
Imobilizado	1.614	1.404	720.125	804.695	27.288	127.298	127.298	127.298
Intangível	627.773	1.521.338	124.835	133.863	24.845	409.910	409.910	409.910
Total do ativo não circulante	1.853.043	1.537.866	2.447.870	2.261.204	11.946	3.468	10.130	3.448
Total do ativo	1.893.865	2.043.720	3.526.549	3.717.284	274.817	157.752	1.163.082	991.658

TABELA DE NOTAS
 1595-50515-008-5100
 AUTENTICADO COM O SELO DCI 2017
 AUTENTICADO COM O SELO DCI 2017

Desdobramento das Receitas - Exercícios Finais em 31 de Dezembro de 2018 e 2017
 (Valores expressos em milhares de reais)

Receitas	Controladora		Consolidado		Controladora		Consolidado	
	2018	2017	2018	2017	2018	2017	2018	2017
Receita Operacional Bruta	2.879	2.293	2.292.378	2.454.960	-	-	-	-
Impostos incidentes sobre serviços prestados	(412)	(112)	(200.223)	(351.157)	-	-	-	-
Custo dos serviços prestados	2.468	1.414	2.092.142	2.103.859	-	-	-	-
Lucro Bruto	2.468	1.174	485.375	515.956	154.336	117.490	205.877	179.572
Despesas comerciais	(355)	(125)	(11.145)	(5.214)	(19)	(19)	(19)	(19)
Despesas administrativas	(44.336)	(17.490)	(205.877)	(179.572)	(19)	(19)	(19)	(19)
Outras receitas operacionais, operacionais, liquidez	3.618	(119.514)	1.026.547	1.429.031	(19)	(19)	(19)	(19)
Resultado de atividades operacionais	107.974	(77.830)	102.865	40.856	(19)	(19)	(19)	(19)
Receitas a Despesas Operacionais Líquidas	66.607	(213.987)	(211.262)	(406.835)	-	-	-	-
Resultado antes das Receitas e Despesas Financeiras	69.293	(121.859)	274.284	108.323	-	-	-	-
Receitas e Despesas Financeiras	43.323	30.792	68.345	68.824	-	-	-	-
Despesas financeiras	(35.615)	(92.310)	(138.538)	(262.824)	-	-	-	-
Resultado Financeiro Líquido	(62.292)	(1.188)	(118.193)	(194.100)	-	-	-	-
Resultado antes do Imposto de Renda e Contribuição Social	17.021	(214.371)	156.140	(78.687)	-	-	-	-
Imposto de Renda e Contribuição Social	-	-	-	-	-	-	-	-
Lucro (Prejuízo) Líquido do Exercício	1.053	7.032	(61.908)	(1.118.4)	-	-	-	-
Ativos a receber	-	-	3.533	2.584	-	-	-	-
Ativos a receber de partes relacionadas	15.224	(267.336)	88.392	(185.485)	-	-	-	-
Ativos a receber de partes não relacionadas	-	-	20.040	(207.336)	-	-	-	-
Participação de não controladora	-	-	46.562	41.871	-	-	-	-
Resultado abrangente total	16.277	(260.344)	124.234	(193.498)	154.044	(154.736)	1.021.112	1.438.448

Desdobramento das Receitas Adicionais - Exercícios Finais em 31 de Dezembro de 2018 e 2017
 (Valores expressos em milhares de reais)

Receitas	Controladora		Consolidado		Controladora		Consolidado	
	2018	2017	2018	2017	2018	2017	2018	2017
Lucro (Prejuízo) líquido do exercício	18.224	(207.336)	68.862	(185.485)	-	-	-	-
Ativos acumulados de conversão	2.618	1.626	8.375	888	-	-	-	-
Ajustes de participação de investimentos na Argentina	5.158	5.158	-	-	-	-	-	-
Resultados provenientes da venda de ativos para acionistas	(5.944)	-	(5.944)	-	-	-	-	-
Impostos diferidos sobre resultados de vendas de ativos	1.793	1.793	1.793	-	-	-	-	-
Resultado Abrangente de Conversão	28.727	(206.311)	77.537	(183.668)	-	-	-	-
Resultado abrangente atribuído aos acionistas controlados	-	-	28.727	(206.311)	-	-	-	-
Ativos a receber de não controladora	-	-	39.923	49.443	-	-	-	-
Resultado abrangente total	28.727	(206.311)	107.460	(134.168)	-	-	-	-

Desdobramento das Fluxos de Caixa - Exercícios Finais em 31 de Dezembro de 2018 e 2017
 (Valores expressos em milhares de reais)

Fluxos de Caixa	Controladora		Consolidado		Controladora		Consolidado	
	2018	2017	2018	2017	2018	2017	2018	2017
Lucro (Prejuízo) líquido do exercício	18.224	(207.336)	68.862	(185.485)	-	-	-	-
(Perdas) / Ganhos do valor recuperável	-	-	(11.120)	17.739	-	-	-	-
Depreciação e amortização	1.641	2.381	144.960	141.239	-	-	-	-
Amortização de ações	-	-	(429)	12.720	-	-	-	-
Variação de provisões e contingências	311	-	6.582	4.762	-	-	-	-
Equivalência patrimonial	(107.974)	77.830	(5.588)	(43.464)	-	-	-	-
Garantia / Perda no investimento	(1.731)	100.128	2.187	153.639	-	-	-	-
Variação de provisões e variações cambiais sobre financiamentos, empréstimos, débitos e créditos	74.409	(2.309)	136.122	157.785	-	-	-	-
Provisão / Reversão de provisões de inventário / Provisão para conservação de ativos	(9)	141	2.532	(4.300)	-	-	-	-
Provisão para garantias contratuais	50.594	-	57.474	-	-	-	-	-
Provisão para contingências	(2.895)	16.883	(2.895)	29.330	-	-	-	-
(Reversão) / Provisão para perdas de títulos (Reversão) / Provisão para créditos de liquidação duvidosa	-	-	(7.008)	(1.580)	-	-	-	-
Ajuste de resultado anos anteriores	1.347	-	20.834	20.246	-	-	-	-
Provisão para contingências	11.153	(7.532)	89.188	89.811	-	-	-	-
Adição / Aumento nos ativos operacionais	917	(917)	(1.058)	(14.831)	-	-	-	-
Títulos e valores mobiliários	1465	(248)	(63.530)	(1.728)	-	-	-	-
Contas a receber de clientes	(28.515)	74.432	739	(56.855)	-	-	-	-
Impostos a recuperar	2.338	5.804	338	8.184	-	-	-	-
Estoque	9	116	1.800	155	-	-	-	-
Dividendos recebidos	20.617	36.311	7.943	8.852	-	-	-	-
Outros títulos	316.048	(1.359)	303.876	(7.405)	-	-	-	-
Aporte de numerário em consórcios	-	-	(5.438)	(887)	-	-	-	-
Debitos judiciais	(875)	(416)	(1.141)	(18.109)	-	-	-	-
Adiantamento a fornecedores	8.838	(30)	13.272	71	-	-	-	-
Ativo financeiro	-	-	4.537	18.152	-	-	-	-
Redução / Aumento nos passivos operacionais	1.303	(4.394)	24.303	16.897	-	-	-	-
Participações	(84.840)	(74.099)	(41.269)	(30.878)	-	-	-	-
Salários, prováveis e encargos sociais	3.964	396	490	8.474	-	-	-	-
Impostos, taxas e contribuições	103	(373)	(17.844)	(16.38)	-	-	-	-
Pagamento de contingências	(1.790)	(481)	(12.244)	(14.024)	-	-	-	-

5095-5300
 (11) 5095-5300

5095-5300
 5095-5300
 5095-5300
 5095-5300