Índice

Dados da Empresa

Composição do Capital 1

DFs Individuais

Balanço Patrimonial Ativo 2

Balanço Patrimonial Passivo 3

Demonstração do Resultado 4

Demonstração do Resultado Abrangente 5

Demonstração do Fluxo de Caixa (Método Indireto) 6

Demonstração das Mutações do Patrimônio Líquido

DMPL - 01/01/2024 à 31/03/2024 8

DMPL - 01/01/2023 à 31/03/2023 9

Demonstração de Valor Adicionado 10

DFs Consolidadas

Balanço Patrimonial Ativo 11

Balanço Patrimonial Passivo 12

Demonstração do Resultado 13

Demonstração do Resultado Abrangente 14

Demonstração do Fluxo de Caixa (Método Indireto) 15

Demonstração das Mutações do Patrimônio Líquido

DMPL - 01/01/2024 à 31/03/2024 17

DMPL - 01/01/2023 à 31/03/2023 18

Demonstração de Valor Adicionado 19

Comentário do Desempenho 20

Notas Explicativas 34

Pareceres e Declarações

Relatório da Revisão Especial - Sem Ressalva 84

Declaração dos Diretores sobre as Demonstrações Financeiras 86

Declaração dos Diretores sobre o Relatório do Auditor Independente 87

Dados da Empresa / Composição do Capital

Número de Ações (Unidade)	Trimestre Atual 31/03/2024
Do Capital Integralizado	
Ordinárias	281.382.075
Preferenciais	0
Total	281.382.075
Em Tesouraria	
Ordinárias	0
Preferenciais	0
Total	0

DFs Individuais / Balanço Patrimonial Ativo

(Reais Mil)

Código da Conta	Descrição da Conta	Trimestre Atual 31/03/2024	Exercício Anterior 31/12/2023
1	Ativo Total	1.996.559	1.946.150
1.01	Ativo Circulante	164.554	169.009
1.01.01	Caixa e Equivalentes de Caixa	1.291	6.462
1.01.03	Contas a Receber	122.636	124.436
1.01.03.01	Clientes	117.263	118.796
1.01.03.02	Outras Contas a Receber	5.373	5.640
1.01.04	Estoques	22.723	20.907
1.01.06	Tributos a Recuperar	16.415	15.825
1.01.07	Despesas Antecipadas	959	849
1.01.07.01	Adiantamento a fornecedores	959	849
1.01.08	Outros Ativos Circulantes	530	530
1.01.08.03	Outros	530	530
1.01.08.03.01	Dividendos a receber	530	530
1.02	Ativo Não Circulante	1.832.005	1.777.141
1.02.01	Ativo Realizável a Longo Prazo	158.461	160.315
1.02.01.03	Aplicações Financeiras Avaliadas ao Custo Amortizado	10.408	9.471
1.02.01.04	Contas a Receber	4.626	4.263
1.02.01.04.01	Clientes	3.588	3.225
1.02.01.04.02	Outras Contas a Receber	1.038	1.038
1.02.01.07	Tributos Diferidos	111.826	111.826
1.02.01.07.02	Ativo fiscal diferido	111.826	111.826
1.02.01.09	Créditos com Partes Relacionadas	1.165	2.810
1.02.01.09.05	Mútuos a receber de partes relacionadas	1.165	2.810
1.02.01.10	Outros Ativos Não Circulantes	30.436	31.945
1.02.01.10.03	Impostos a recuperar	4.634	3.404
1.02.01.10.05	Dividendos a receber	21.919	24.972
1.02.01.10.06	Depósitos judiciais	3.883	3.569
1.02.02	Investimentos	1.207.704	1.159.889
1.02.03	Imobilizado	426.601	422.876
1.02.03.01	Imobilizado em Operação	384.019	379.532
1.02.03.02	Direito de Uso em Arrendamento	42.582	43.344
1.02.04	Intangível	39.239	34.061

DFs Individuais / Balanço Patrimonial Passivo

(Reais Mil)

Código da Conta	Descrição da Conta	Trimestre Atual 31/03/2024	Exercício Anterior 31/12/2023
2	Passivo Total	1.996.559	1.946.150
2.01	Passivo Circulante	300.842	287.034
2.01.01	Obrigações Sociais e Trabalhistas	23.175	20.621
2.01.02	Fornecedores	34.070	54.190
2.01.03	Obrigações Fiscais	14.346	14.525
2.01.03.01	Obrigações Fiscais Federais	9.286	9.303
2.01.03.02	Obrigações Fiscais Estaduais	194	196
2.01.03.03	Obrigações Fiscais Municipais	4.866	5.026
2.01.04	Empréstimos e Financiamentos	194.953	164.604
2.01.04.01	Empréstimos e Financiamentos	37.119	41.710
2.01.04.02	Debêntures	157.834	122.894
2.01.05	Outras Obrigações	34.298	33.094
2.01.05.02	Outros	34.298	33.094
2.01.05.02.01	Dividendos e JCP a Pagar	12.740	12.740
2.01.05.02.05	Passivo de arrendamento	5.999	6.175
2.01.05.02.06	Adiantamentos de clientes	7.032	6.223
2.01.05.02.07	Outras contas a pagar	8.527	7.956
2.02	Passivo Não Circulante	1.255.410	1.229.006
2.02.01	Empréstimos e Financiamentos	1.066.376	1.072.788
2.02.01.01	Empréstimos e Financiamentos	67.305	74.585
2.02.01.02	Debêntures	999.071	998.203
2.02.02	Outras Obrigações	118.949	82.593
2.02.02.02	Outros	118.949	82.593
2.02.02.02.03	Fornecedores	2.563	2.738
2.02.02.02.04	Mútuos a pagar a partes relacionadas	73.981	36.771
2.02.02.02.05	Passivo de arrendamento	42.271	42.700
2.02.02.02.06	Impostos, taxas e contribuições	51	51
2.02.02.02.07	Outras contas a pagar	83	333
2.02.04	Provisões	70.085	73.625
2.02.04.01	Provisões Fiscais Previdenciárias Trabalhistas e Cíveis	3.454	5.089
2.02.04.02	Outras Provisões	66.631	68.536
2.02.04.02.04	Provisão para perda em investimentos	83	2.525
2.02.04.02.05	Provisão para fechamento e pós fechamento de aterro	64.352	64.070
2.02.04.02.06	Provisões de recuperação operacional do sistema de aterro	886	664
2.02.04.02.07	Provisão para obrigações contratuais futuras	1.310	1.277
2.03	Patrimônio Líquido	440.307	430.110
2.03.01	Capital Social Realizado	281.382	281.382
2.03.02	Reservas de Capital	124.555	124.555
2.03.04	Reservas de Lucros	46.827	40.599
2.03.06	Ajustes de Avaliação Patrimonial	-12.457	-16.426

DFs Individuais / Demonstração do Resultado

(Reais Mil)

Código da Conta	Descrição da Conta	Acumulado do Atual Exercício 01/01/2024 à 31/03/2024	Acumulado do Exercício Anterior 01/01/2023 à 31/03/2023
3.01	Receita de Venda de Bens e/ou Serviços	108.172	97.293
3.02	Custo dos Bens e/ou Serviços Vendidos	-73.807	-68.694
3.03	Resultado Bruto	34.365	28.599
3.04	Despesas/Receitas Operacionais	18.268	4.530
3.04.01	Despesas com Vendas	-1.528	-847
3.04.01.01	Despesas Comerciais	-1.528	-847
3.04.02	Despesas Gerais e Administrativas	-13.215	-15.117
3.04.04	Outras Receitas Operacionais	317	-703
3.04.06	Resultado de Equivalência Patrimonial	32.694	21.197
3.05	Resultado Antes do Resultado Financeiro e dos Tributos	52.633	33.129
3.06	Resultado Financeiro	-46.405	-47.783
3.06.01	Receitas Financeiras	686	2.940
3.06.02	Despesas Financeiras	-47.091	-50.723
3.07	Resultado Antes dos Tributos sobre o Lucro	6.228	-14.654
3.08	Imposto de Renda e Contribuição Social sobre o Lucro	0	12.124
3.08.02	Diferido	0	12.124
3.09	Resultado Líquido das Operações Continuadas	6.228	-2.530
3.11	Lucro/Prejuízo do Período	6.228	-2.530
3.99	Lucro por Ação - (Reais / Ação)		
3.99.01	Lucro Básico por Ação		
3.99.01.01	ON	0,02	-0,01
3.99.02	Lucro Diluído por Ação		
3.99.02.01	ON	0,02	-0,01

DFs Individuais / Demonstração do Resultado Abrangente

(Reais Mil)

Código da Conta	Descrição da Conta	Acumulado do Atual Exercício 01/01/2024 à 31/03/2024	Acumulado do Exercício Anterior 01/01/2023 à 31/03/2023
4.01	Lucro Líquido do Período	6.228	-2.530
4.02	Outros Resultados Abrangentes	3.969	-8.059
4.02.01	Ajustes de hiperinflação de investimentos na Argentina/CTI	1.489	1.038
4.02.02	Ajustes de avaliação patrimonial	2.480	-9.097
4.03	Resultado Abrangente do Período	10.197	-10.589

DFs Individuais / Demonstração do Fluxo de Caixa (Método Indireto)

(Reais Mil)

Código da Conta	Descrição da Conta	Acumulado do Atual Exercício 01/01/2024 à 31/03/2024	Acumulado do Exercício Anterior 01/01/2023 à 31/03/2023
6.01	Caixa Líquido Atividades Operacionais	-1.334	14.877
6.01.01	Caixa Gerado nas Operações	29.824	22.745
6.01.01.01	Lucro / (prejuízo) do período	6.228	-2.530
6.01.01.02	Depreciações, amortizações, exaustões e ativo do direito de uso	10.090	9.254
6.01.01.03	Baixa de imobilizado e intangível	12	0
6.01.01.04	Resultado de equivalência patrimonial	-32.694	-21.197
6.01.01.05	Encargos financeiros e variação cambial sobre financiamentos, empréstimos, debentures e arrendamento	44.189	48.062
6.01.01.06	Rendimentos financeiros inerentes a mútuos cedidos	-36	-312
6.01.01.07	Provisão para fechamento e pós fechamento de aterros	282	-137
6.01.01.08	Reversão / (provisão) para transporte, tratamento e destinação de chorume	222	169
6.01.01.09	Provisão para crédito liquidação duvidosa	1.379	589
6.01.01.10	Provisão para contingências	-1.635	156
6.01.01.12	Imposto de renda e contribuição social diferido	0	-12.124
6.01.01.13	Despesas com juros sobre contratos de mútuos	1.754	815
6.01.01.14	Provisão para obrigações contratuais futuras	33	0
6.01.02	Variações nos Ativos e Passivos	-22.119	-1.551
6.01.02.01	Títulos e valores mobiliários	-937	-1.835
6.01.02.02	Contas a receber de clientes	6.695	7.894
6.01.02.03	Partes relacionadas	-6.904	-4.812
6.01.02.04	Impostos a recuperar	-1.820	-2.480
6.01.02.05	Estoques	-1.816	-5.621
6.01.02.06	Dividendos recebidos	-394	0
6.01.02.07	Outras contas a receber	271	-2.409
6.01.02.08	Adiantamento a fornecedores	-110	39
6.01.02.09	Depósitos judiciais	-314	-2.918
6.01.02.10	Fornecedores	-17.180	-68
6.01.02.11	Partes relacionadas	-3.115	-462
6.01.02.12	Salários benefícios e encargos sociais	2.554	2.991
6.01.02.13	Impostos taxas e contribuições	-179	-630
6.01.02.15	Adiantamento de clientes	809	1.285
6.01.02.16	Outras contas a pagar	321	7.475
6.01.03	Outros	-9.039	-6.317
6.01.03.02	Mútuos passivos - juros pagos	-793	0
6.01.03.03	Debentures - juros pagos	-4.284	0
6.01.03.04	Empréstimos e financiamentos - juros pagos	-3.026	-5.339
6.01.03.05	Passivo de arrendamento - juros pagos	-936	-978
6.02	Caixa Líquido Atividades de Investimento	-29.955	-353
6.02.01	Mútuos ativos - concedidos	-233	-219
6.02.02	Mútuos ativos - recebimento principal	69	9.600
6.02.06	Aquisição de ativo imobilizado	-18.038	-8.945
6.02.07	Aquisição de intangível	0	-789
6.02.08	Aumento de capital social em controladas	-11.753	0

DFs Individuais / Demonstração do Fluxo de Caixa (Método Indireto)

(Reais Mil)

Código da Conta	Descrição da Conta	Acumulado do Atual Exercício 01/01/2024 à 31/03/2024	Acumulado do Exercício Anterior 01/01/2023 à 31/03/2023
6.03	Caixa Líquido Atividades de Financiamento	26.118	-18.680
6.03.01	Mútuos passivos - captação	56.762	0
6.03.02	Mútuos passivos - pagamento de principal	-17.066	0
6.03.04	Empréstimos e financiamentos - captação	0	13.896
6.03.05	Empréstimos e financiamentos - pagamento de principal	-12.006	-31.236
6.03.07	Passivos de arrendamento - pagamento de principal	-1.572	-1.340
6.05	Aumento (Redução) de Caixa e Equivalentes	-5.171	-4.156
6.05.01	Saldo Inicial de Caixa e Equivalentes	6.462	61.648
6.05.02	Saldo Final de Caixa e Equivalentes	1.291	57.492

DFs Individuais / Demonstração das Mutações do Patrimônio Líquido / DMPL - 01/01/2024 à 31/03/2024

(Reais Mil)

Código da Conta	Descrição da Conta	Capital Social Integralizado	Reservas de Capital, Opções Outorgadas e Ações em Tesouraria	Reservas de Lucro	Lucros ou Prejuízos Acumulados	Outros Resultados Abrangentes	Patrimônio Líquido
5.01	Saldos Iniciais	281.382	124.555	40.599	0	-16.426	430.110
5.02	Ajustes de Exercícios Anteriores	0	0	0	0	0	0
5.03	Saldos Iniciais Ajustados	281.382	124.555	40.599	0	-16.426	430.110
5.04	Transações de Capital com os Sócios	0	0	0	0	0	0
5.05	Resultado Abrangente Total	0	0	0	6.228	3.969	10.197
5.05.01	Lucro Líquido do Período	0	0	0	6.228	0	6.228
5.05.02	Outros Resultados Abrangentes	0	0	0	0	3.969	3.969
5.05.02.06	Ajustes reflexos de hiperinflação em investimentos na Argentina	0	0	0	0	1.489	1.489
5.05.02.07	Ajustes acumulados de conversão	0	0	0	0	2.480	2.480
5.06	Mutações Internas do Patrimônio Líquido	0	0	6.228	-6.228	0	0
5.06.04	Transferência para reserva de lucros	0	0	6.228	-6.228	0	0
5.07	Saldos Finais	281.382	124.555	46.827	0	-12.457	440.307

DFs Individuais / Demonstração das Mutações do Patrimônio Líquido / DMPL - 01/01/2023 à 31/03/2023

(Reais Mil)

Código da Conta	Descrição da Conta	Capital Social Integralizado	Reservas de Capital, Opções Outorgadas e Ações em Tesouraria	Reservas de Lucro	Lucros ou Prejuízos Acumulados	Outros Resultados Abrangentes	Patrimônio Líquido
5.01	Saldos Iniciais	281.382	124.555	46.179	0	805	452.921
5.02	Ajustes de Exercícios Anteriores	0	0	0	0	0	0
5.03	Saldos Iniciais Ajustados	281.382	124.555	46.179	0	805	452.921
5.04	Transações de Capital com os Sócios	0	0	0	0	0	0
5.05	Resultado Abrangente Total	0	0	0	-2.530	-8.059	-10.589
5.05.01	Lucro Líquido do Período	0	0	0	-2.530	0	-2.530
5.05.02	Outros Resultados Abrangentes	0	0	0	0	-8.059	-8.059
5.05.02.06	Ajustes reflexos de hiperinflação em investimentos na Argentina	0	0	0	0	1.038	1.038
5.05.02.07	Ajustes acumulados de conversão	0	0	0	0	-9.097	-9.097
5.06	Mutações Internas do Patrimônio Líquido	0	0	-2.530	2.530	0	0
5.06.04	Transferência para reserva de lucros	0	0	-2.530	2.530	0	0
5.07	Saldos Finais	281.382	124.555	43.649	0	-7.254	442.332

DFs Individuais / Demonstração de Valor Adicionado

(Reais Mil)

Código da Conta	Descrição da Conta	Acumulado do Atual Exercício 01/01/2024 à 31/03/2024	Acumulado do Exercício Anterior 01/01/2023 à 31/03/2023
7.01	Receitas	125.060	112.304
7.01.01	Vendas de Mercadorias, Produtos e Serviços	125.991	112.914
7.01.02	Outras Receitas	448	-21
7.01.04	Provisão/Reversão de Créds. Liquidação Duvidosa	-1.379	-589
7.02	Insumos Adquiridos de Terceiros	-31.866	-29.925
7.02.01	Custos Prods., Mercs. e Servs. Vendidos	-13.254	-15.340
7.02.02	Materiais, Energia, Servs. de Terceiros e Outros	-16.839	-11.265
7.02.04	Outros	-1.773	-3.320
7.03	Valor Adicionado Bruto	93.194	82.379
7.04	Retenções	-10.090	-9.254
7.04.01	Depreciação, Amortização e Exaustão	-10.090	-9.254
7.05	Valor Adicionado Líquido Produzido	83.104	73.125
7.06	Vlr Adicionado Recebido em Transferência	33.650	24.280
7.06.01	Resultado de Equivalência Patrimonial	32.694	21.197
7.06.02	Receitas Financeiras	686	2.940
7.06.03	Outros	270	143
7.07	Valor Adicionado Total a Distribuir	116.754	97.405
7.08	Distribuição do Valor Adicionado	116.754	97.405
7.08.01	Pessoal	30.819	30.901
7.08.01.01	Remuneração Direta	22.542	24.062
7.08.01.02	Benefícios	7.017	5.669
7.08.01.03	F.G.T.S.	1.260	1.170
7.08.02	Impostos, Taxas e Contribuições	27.639	13.969
7.08.02.01	Federais	17.066	3.450
7.08.02.02	Estaduais	399	664
7.08.02.03	Municipais	10.174	9.855
7.08.03	Remuneração de Capitais de Terceiros	52.068	55.065
7.08.03.01	Juros	46.724	50.228
7.08.03.02	Aluguéis	5.344	4.837
7.08.04	Remuneração de Capitais Próprios	6.228	-2.530
7.08.04.03	Lucros Retidos / Prejuízo do Período	6.228	-2.530

DFs Consolidadas / Balanço Patrimonial Ativo

(Reais Mil)

Código da Conta	Descrição da Conta	Trimestre Atual 31/03/2024	Exercício Anterior 31/12/2023
1	Ativo Total	3.311.299	3.204.917
1.01	Ativo Circulante	1.066.739	1.027.155
1.01.01	Caixa e Equivalentes de Caixa	195.899	222.333
1.01.02	Aplicações Financeiras	0	318
1.01.02.01	Aplicações Financeiras Avaliadas a Valor Justo através do Resultado	0	318
1.01.02.01.03	Títulos e valores mobiliários	0	318
1.01.03	Contas a Receber	665.429	632.681
1.01.03.01	Clientes	633.114	607.411
1.01.03.02	Outras Contas a Receber	32.315	25.270
1.01.04	Estoques	66.329	61.478
1.01.06	Tributos a Recuperar	116.977	89.929
1.01.07	Despesas Antecipadas	7.939	7.402
1.01.07.01	Adiantamento a fornecedores	7.939	7.402
1.01.08	Outros Ativos Circulantes	14.166	13.014
1.01.08.03	Outros	14.166	13.014
1.01.08.03.01	Ativos financeiros de concessão	5.294	7.898
1.01.08.03.02	Dividendos a receber	7.402	3.646
1.01.08.03.03	Ativos não circulantes mantidos para venda	1.470	1.470
1.02	Ativo Não Circulante	2.244.560	2.177.762
1.02.01	Ativo Realizável a Longo Prazo	535.755	482.306
1.02.01.02	Aplicações Financeiras Avaliadas a Valor Justo através de Outros Resultados Abrangentes	10.408	9.471
1.02.01.02.02	Títulos e valores mobiliários	10.408	9.471
1.02.01.04	Contas a Receber	195.154	152.956
1.02.01.04.01	Clientes	146.876	131.962
1.02.01.04.02	Outras Contas a Receber	48.278	20.994
1.02.01.07	Tributos Diferidos	180.880	181.962
1.02.01.07.02	Ativo fiscal diferido	180.880	181.962
1.02.01.09	Créditos com Partes Relacionadas	37.948	36.743
1.02.01.09.05	Mútuos a receber de partes relacionadas	37.948	36.743
1.02.01.10	Outros Ativos Não Circulantes	111.365	101.174
1.02.01.10.03	Impostos a recuperar	59.084	51.030
1.02.01.10.05	Dividendos a receber	839	839
1.02.01.10.06	Depósitos judiciais	51.442	49.305
1.02.02	Investimentos	201.448	194.033
1.02.03	Imobilizado	1.209.298	1.205.815
1.02.03.01	Imobilizado em Operação	1.132.583	1.124.713
1.02.03.02	Direito de Uso em Arrendamento	76.715	81.102
1.02.04	Intangível	298.059	295.608

DFs Consolidadas / Balanço Patrimonial Passivo

(Reais Mil)

Código da Conta	Descrição da Conta	Trimestre Atual 31/03/2024	Exercício Anterior 31/12/2023
2	Passivo Total	3.311.299	3.204.917
2.01	Passivo Circulante	848.531	809.883
2.01.01	Obrigações Sociais e Trabalhistas	119.879	114.005
2.01.01.02	Obrigações Trabalhistas	119.879	114.005
2.01.02	Fornecedores	200.699	238.604
2.01.03	Obrigações Fiscais	110.212	75.464
2.01.03.01	Obrigações Fiscais Federais	88.023	52.328
2.01.03.02	Obrigações Fiscais Estaduais	651	712
2.01.03.03	Obrigações Fiscais Municipais	21.538	22.424
2.01.04	Empréstimos e Financiamentos	323.354	288.271
2.01.04.01	Empréstimos e Financiamentos	132.044	136.619
2.01.04.02	Debêntures	173.696	131.322
2.01.04.03	Financiamento por Arrendamento	17.614	20.330
2.01.04.03.01	Passivo de arrendamento	17.614	20.330
2.01.05	Outras Obrigações	94.387	93.539
2.01.05.02	Outros	94.387	93.539
2.01.05.02.04	Mútuos a pagar a partes relacionadas	7.453	7.201
2.01.05.02.05	Dividendos a pagar	62.166	63.511
2.01.05.02.06	Adiantamentos de clientes	9.354	8.665
2.01.05.02.07	Outras contas a pagar	15.414	14.162
2.02	Passivo Não Circulante	1.868.942	1.829.304
2.02.01	Empréstimos e Financiamentos	1.501.060	1.465.329
2.02.01.01	Empréstimos e Financiamentos	253.480	270.077
2.02.01.02	Debêntures	1.179.190	1.125.193
2.02.01.03	Financiamento por Arrendamento	68.390	70.059
2.02.02	Outras Obrigações	72.262	68.139
2.02.02.02	Outros	72.262	68.139
2.02.02.02.03	Fornecedores	3.892	7.128
2.02.02.02.04	Mútuos a pagar a partes relacionadas	19.317	15.436
2.02.02.02.05	Impostos, taxas e contribuições	1.093	1.119
2.02.02.02.06	Passivo fiscal diferido	21.441	17.173
2.02.02.02.07	Dividendos a pagar	25.879	25.879
2.02.02.02.08	Adiantamento de Clientes	557	1.071
2.02.02.02.09	Outras contas a pagar	83	333
2.02.04	Provisões	295.620	295.836
2.02.04.02	Outras Provisões	295.620	295.836
2.02.04.02.04	Provisão para perda em investimentos	166	163
2.02.04.02.05	Provisões	295.454	295.673
2.03	Patrimônio Líquido Consolidado	593.826	565.730
2.03.01	Capital Social Realizado	281.382	281.382
2.03.02	Reservas de Capital	124.555	124.555
2.03.04	Reservas de Lucros	46.827	40.599
2.03.06	Ajustes de Avaliação Patrimonial	-12.457	-16.426
2.03.09	Participação dos Acionistas Não Controladores	153.519	135.620

DFs Consolidadas / Demonstração do Resultado

(Reais Mil)

Código da Conta	Descrição da Conta	Acumulado do Atual Exercício 01/01/2024 à 31/03/2024	Acumulado do Exercício Anterior 01/01/2023 à 31/03/2023
3.01	Receita de Venda de Bens e/ou Serviços	570.882	552.820
3.02	Custo dos Bens e/ou Serviços Vendidos	-422.221	-424.136
3.03	Resultado Bruto	148.661	128.684
3.04	Despesas/Receitas Operacionais	-48.534	-46.477
3.04.01	Despesas com Vendas	-8.171	-3.205
3.04.01.01	Despesas Comerciais	-8.171	-3.205
3.04.02	Despesas Gerais e Administrativas	-40.760	-41.642
3.04.05	Outras Despesas Operacionais	-3.841	-3.863
3.04.06	Resultado de Equivalência Patrimonial	4.238	2.233
3.05	Resultado Antes do Resultado Financeiro e dos Tributos	100.127	82.207
3.06	Resultado Financeiro	-47.894	-57.484
3.06.01	Receitas Financeiras	16.254	15.489
3.06.01.01	Receitas financeiras	16.254	15.489
3.06.02	Despesas Financeiras	-64.148	-72.973
3.07	Resultado Antes dos Tributos sobre o Lucro	52.233	24.723
3.08	Imposto de Renda e Contribuição Social sobre o Lucro	-29.137	-12.538
3.08.01	Corrente	-23.787	-10.498
3.08.02	Diferido	-5.350	-2.040
3.09	Resultado Líquido das Operações Continuadas	23.096	12.185
3.11	Lucro/Prejuízo Consolidado do Período	23.096	12.185
3.11.01	Atribuído a Sócios da Empresa Controladora	6.228	-2.530
3.11.02	Atribuído a Sócios Não Controladores	16.868	14.715

DFs Consolidadas / Demonstração do Resultado Abrangente

(Reais Mil)

Código da Conta	Descrição da Conta	Acumulado do Atual Exercício 01/01/2024 à 31/03/2024	Acumulado do Exercício Anterior 01/01/2023 à 31/03/2023
4.01	Lucro Líquido Consolidado do Período	23.096	12.185
4.02	Outros Resultados Abrangentes	4.324	-8.414
4.02.01	Ajustes de hiperinflação de investimentos na Argentina/CTI	1.489	1.038
4.02.02	Ajustes de avaliação patrimonial	2.835	-9.452
4.03	Resultado Abrangente Consolidado do Período	27.420	3.771
4.03.01	Atribuído a Sócios da Empresa Controladora	10.197	-10.589
4.03.02	Atribuído a Sócios Não Controladores	17.223	14.360

DFs Consolidadas / Demonstração do Fluxo de Caixa (Método Indireto)

(Reais Mil)

Código da Conta	Descrição da Conta	Acumulado do Atual Exercício 01/01/2024 à 31/03/2024	Acumulado do Exercício Anterior 01/01/2023 à 31/03/2023
6.01	Caixa Líquido Atividades Operacionais	-833	16.891
6.01.01	Caixa Gerado nas Operações	160.171	138.162
6.01.01.01	Lucro / (prejuízo) do período	23.096	12.185
6.01.01.02	Depreciações, amortizações, exaustões e ativo do direito de uso	48.935	41.221
6.01.01.03	Baixa de imobilizado e intangível	667	2.619
6.01.01.04	Resultado de equivalência patrimonial	-4.238	-2.233
6.01.01.05	Encargos financeiros e variação cambial sobre financiamentos, empréstimos, debentures e arrendamento	58.727	62.147
6.01.01.06	Rendimentos financeiros inerentes a mútuos cedidos	-360	-575
6.01.01.07	Provisão para fechamento e pós fechamento de aterros	593	3.145
6.01.01.08	Reversão / (provisão) para transporte, tratamento e destinação de chorume	499	371
6.01.01.09	Provisão para crédito liquidação duvidosa	3.690	44
6.01.01.10	Provisão para contingências	-1.946	2.665
6.01.01.11	Provisão de imposto de renda e contribuição social	23.787	10.498
6.01.01.12	Imposto de renda e contribuição social diferido	5.350	2.040
6.01.01.13	Despesas com juros sobre contratos de mútuos	644	983
6.01.01.14	Provisão para obrigações contratuais futuras	675	0
6.01.01.15	Reversão de ativo financeiro de concessão	2.604	1.898
6.01.01.16	Redução ao valor recuperável do imobilizado	-2.552	1.154
6.01.02	Variações nos Ativos e Passivos	-132.156	-90.986
6.01.02.01	Títulos e valores mobiliários	-619	430
6.01.02.02	Contas a receber de clientes	-44.099	-16.590
6.01.02.03	Partes relacionadas	-208	187
6.01.02.04	Impostos a recuperar	-27.835	-36.625
6.01.02.05	Estoques	-4.851	-4.097
6.01.02.06	Dividendos recebidos	185	6.175
6.01.02.07	Outras contas a receber	-31.759	-34.341
6.01.02.08	Adiantamento a fornecedores	-537	1.205
6.01.02.09	Depósitos judiciais	-2.137	-1.915
6.01.02.10	Fornecedores	-41.532	-2.460
6.01.02.11	Partes relacionadas	391	-1.536
6.01.02.12	Salários benefícios e encargos sociais	5.874	-17.789
6.01.02.13	Impostos taxas e contribuições	13.290	17.938
6.01.02.15	Adiantamento de clientes	175	1.762
6.01.02.16	Outras contas a pagar	1.506	-3.330
6.01.03	Outros	-28.848	-30.285
6.01.03.01	Pagamento de impostos sobre o lucro	-9.622	-14.547
6.01.03.02	Mútuos passivos - juros pagos	-794	0
6.01.03.03	Debentures - juros pagos	-9.014	-2.526
6.01.03.04	Empréstimos e financiamentos - juros pagos	-8.560	-11.273
6.01.03.05	Passivo de arrendamento - juros pagos	-1.669	-1.939
6.01.03.06	Mútuos ativos - recebimento de juros	811	0
6.02	Caixa Líquido Atividades de Investimento	-60.550	-30.338

DFs Consolidadas / Demonstração do Fluxo de Caixa (Método Indireto)

(Reais Mil)

Código da Conta	Descrição da Conta	Acumulado do Atual Exercício 01/01/2024 à 31/03/2024	Acumulado do Exercício Anterior 01/01/2023 à 31/03/2023
6.02.01	Mútuos ativos - concedidos	-10.834	-1.233
6.02.02	Mútuos ativos - recebimento principal	8.273	18.700
6.02.06	Aquisição de ativo imobilizado	-47.950	-39.803
6.02.07	Aquisição de intangível	-7.625	-8.002
6.02.08	Aumento de capital social em controladas	-7.599	0
6.02.09	Venda de ativo imobilizado	5.185	0
6.03	Caixa Líquido Atividades de Financiamento	34.949	26.912
6.03.01	Mútuos passivos - captação	13.454	0
6.03.02	Mútuos passivos - pagamento de principal	-7.539	0
6.03.04	Empréstimos e financiamentos - captação	8.467	21.571
6.03.05	Empréstimos e financiamentos - pagamento de principal	-32.752	-49.157
6.03.07	Passivos de arrendamento - pagamento de principal	-5.681	-5.502
6.03.08	Dividendos pagos	-1.000	0
6.03.09	Emissão de debentures	60.000	60.000
6.05	Aumento (Redução) de Caixa e Equivalentes	-26.434	13.465
6.05.01	Saldo Inicial de Caixa e Equivalentes	222.333	326.956
6.05.02	Saldo Final de Caixa e Equivalentes	195.899	340.421

DFs Consolidadas / Demonstração das Mutações do Patrimônio Líquido / DMPL - 01/01/2024 à 31/03/2024

(Reais Mil)

Código da Conta	Descrição da Conta	Capital Social Integralizado	Reservas de Capital, Opções Outorgadas e Ações em Tesouraria	Reservas de Lucro	Lucros ou Prejuízos Acumulados	Outros Resultados Abrangentes	Patrimônio Líquido	Participação dos Não Controladores	Patrimônio Líquido Consolidado
5.01	Saldos Iniciais	281.382	124.555	40.599	0	-16.426	430.110	135.620	565.730
5.02	Ajustes de Exercícios Anteriores	0	0	0	0	0	0	0	0
5.03	Saldos Iniciais Ajustados	281.382	124.555	40.599	0	-16.426	430.110	135.620	565.730
5.04	Transações de Capital com os Sócios	0	0	0	0	0	0	676	676
5.04.01	Aumentos de Capital	0	0	0	0	0	0	676	676
5.05	Resultado Abrangente Total	0	0	0	6.228	3.969	10.197	17.223	27.420
5.05.01	Lucro Líquido do Período	0	0	0	6.228	0	6.228	16.868	23.096
5.05.02	Outros Resultados Abrangentes	0	0	0	0	3.969	3.969	355	4.324
5.05.02.06	Ajustes reflexos de hiperinflação em investimentos na Argentina	0	0	0	0	1.489	1.489	0	1.489
5.05.02.07	Ajustes acumulados de conversão	0	0	0	0	2.480	2.480	355	2.835
5.06	Mutações Internas do Patrimônio Líquido	0	0	6.228	-6.228	0	0	0	0
5.06.04	Transferência para reserva de lucros	0	0	6.228	-6.228	0	0	0	0
5.07	Saldos Finais	281.382	124.555	46.827	0	-12.457	440.307	153.519	593.826

DFs Consolidadas / Demonstração das Mutações do Patrimônio Líquido / DMPL - 01/01/2023 à 31/03/2023

(Reais Mil)

Código da Conta	Descrição da Conta	Capital Social Integralizado	Reservas de Capital, Opções Outorgadas e Ações em Tesouraria	Reservas de Lucro	Lucros ou Prejuízos Acumulados	Outros Resultados Abrangentes	Patrimônio Líquido	Participação dos Não Controladores	Patrimônio Líquido Consolidado
5.01	Saldos Iniciais	281.382	124.555	46.179	0	805	452.921	122.518	575.439
5.02	Ajustes de Exercícios Anteriores	0	0	0	0	0	0	0	0
5.03	Saldos Iniciais Ajustados	281.382	124.555	46.179	0	805	452.921	122.518	575.439
5.04	Transações de Capital com os Sócios	0	0	0	0	0	0	0	0
5.05	Resultado Abrangente Total	0	0	0	-2.530	-8.059	-10.589	14.360	3.771
5.05.01	Lucro Líquido do Período	0	0	0	-2.530	0	-2.530	14.715	12.185
5.05.02	Outros Resultados Abrangentes	0	0	0	0	-8.059	-8.059	-355	-8.414
5.05.02.06	Ajustes reflexos de hiperinflação em investimentos na Argentina	0	0	0	0	1.038	1.038	0	1.038
5.05.02.07	Ajustes acumulados de conversão	0	0	0	0	-9.097	-9.097	-355	-9.452
5.06	Mutações Internas do Patrimônio Líquido	0	0	-2.530	2.530	0	0	0	0
5.06.04	Transferência para reserva de lucros	0	0	-2.530	2.530	0	0	0	0
5.07	Saldos Finais	281.382	124.555	43.649	0	-7.254	442.332	136.878	579.210

DFs Consolidadas / Demonstração de Valor Adicionado

(Reais Mil)

Código da Conta	Descrição da Conta	Acumulado do Atual Exercício 01/01/2024 à 31/03/2024	Acumulado do Exercício Anterior 01/01/2023 à 31/03/2023
7.01	Receitas	665.126	638.537
7.01.01	Vendas de Mercadorias, Produtos e Serviços	666.728	639.262
7.01.02	Outras Receitas	2.088	-681
7.01.04	Provisão/Reversão de Créds. Liquidação Duvidosa	-3.690	-44
7.02	Insumos Adquiridos de Terceiros	-199.526	-211.372
7.02.01	Custos Prods., Mercs. e Servs. Vendidos	-90.820	-115.196
7.02.02	Materiais, Energia, Servs. de Terceiros e Outros	-90.799	-83.880
7.02.04	Outros	-17.907	-12.296
7.03	Valor Adicionado Bruto	465.600	427.165
7.04	Retenções	-48.935	-41.221
7.04.01	Depreciação, Amortização e Exaustão	-48.935	-41.221
7.05	Valor Adicionado Líquido Produzido	416.665	385.944
7.06	Vlr Adicionado Recebido em Transferência	23.939	20.626
7.06.01	Resultado de Equivalência Patrimonial	4.238	2.233
7.06.02	Receitas Financeiras	16.254	15.489
7.06.03	Outros	3.447	2.904
7.07	Valor Adicionado Total a Distribuir	440.604	406.570
7.08	Distribuição do Valor Adicionado	440.604	406.570
7.08.01	Pessoal	157.611	155.140
7.08.01.01	Remuneração Direta	116.263	116.633
7.08.01.02	Benefícios	35.351	32.867
7.08.01.03	F.G.T.S.	5.997	5.640
7.08.02	Impostos, Taxas e Contribuições	155.891	123.005
7.08.02.01	Federais	118.532	93.894
7.08.02.02	Estaduais	2.420	2.940
7.08.02.03	Municipais	34.939	26.171
7.08.03	Remuneração de Capitais de Terceiros	104.006	116.240
7.08.03.01	Juros	63.018	71.680
7.08.03.02	Aluguéis	40.988	44.560
7.08.04	Remuneração de Capitais Próprios	23.096	12.185
7.08.04.03	Lucros Retidos / Prejuízo do Período	6.228	-2.530
7.08.04.04	Part. Não Controladores nos Lucros Retidos	16.868	14.715

Comentário do Desempenho

RELATÓRIO DA ADMINISTRAÇÃO

Lucro Líquido Proforma[1] atinge R$ 36 MM no primeiro trimestre de 2024, aumento de 92% em relação ao mesmo período de 2023

São Paulo, 13 de maio de 2024. Solví Essencis Ambiental S.A, (Solvi Essencis ou Grupo Solví), líder em soluções multitecnológicas integradas para o manejo, tratamento e valorização de resíduos, com presença em mais de 100 municípios brasileiros e 170 bases operacionais, somos uma das maiores empresas do segmento na América Latina, com operações no Brasil, Argentina e Peru.

Destaques

- Aumento do EBITDA proforma em **20,2%** atingindo R**$ 180 milhões** no 1º trimestre de 2024;

- Avanço das obras referente a construção de duas plantas para produção de Biometano (Gás Renovável) com o início das operações previsto para o no 3ºT de 2024 (Biometano Caieiras) e no 1ºT de 2025 (Biometano Sul), ambas as instalações possuem contrato tipo "*off take*" de venda do Biometano por 15 anos;

- Assinatura de contratos de financiamento de longo prazo junto ao BNDES totalizando 200 milhões de reais, com cerca de 50% do financiamento proveniente do Fundo Clima;

- Protocolo de Financiamento de novo projeto de Biometano, localizado em São Leopoldo/RS (Projeto Biometano São Leopoldo)

- Manutenção dos índices referente a Saúde e Segurança do Trabalho no menor patamar histórico da companhia.

[1] **Consolidação Proforma** – Corresponde a consolidação de todas as empresas que compõe o ecossistema do Grupo Solví. Toda e qualquer informação não contábil ou derivada de números não contábeis não foi examinada pelos auditores independentes *(Ernst & Young Auditores Independentes S.S).*

Comentário do Desempenho

Mensagem da Administração

No decorrer do primeiro trimestre de 2024, alcançamos progressos significativos rumo à sustentabilidade, impulsionados não apenas pelas tecnologias existentes, mas especialmente pela continuidade das inovações que adotamos. Consolidamos nosso posicionamento como uma empresa que oferece soluções integradas para promover a circularidade, mitigação climática e valorização energética.

Nossa contribuição para o desenvolvimento sustentável é intrínseca às nossas atividades, proporcionando acesso a soluções para a gestão adequada de resíduos, impulsionados pela importância do Marco Legal do Saneamento, que fortalece o papel do setor de resíduos na oferta de serviços e tecnologias para tratamento e disposição final ambientalmente adequados, contribuindo para a erradicação das disposições incorretas (lixões). Trabalhamos incessantemente na busca por serviços mais sustentáveis, mantendo laços estreitos e respeitosos com todos os nossos públicos de relacionamento, pautados pela integridade, ética e conduta sendo a única empresa do setor a ter o Selo Pro-Etica.

As nossas ações tem contribuído para o desenvolvimento socioambiental onde atuamos e isso é evidenciado pelos resultados do nosso Programa de Parceria Cidadã com a Sociedade (PPCS), que em 2023 impactou positivamente mais de 1 milhão de pessoas, com investimentos relevantes em ações, projetos e patrocínios socioambientais.

Adicionalmente, mantemos nossas operações na vanguarda do setor, tendo investido no primeiro trimestre de 2024 cerca de aprox. 100 milhões de reais em nossas operações, dos quais 54 em novos projetos de Biometano, dando continuidade ao nosso alto padrão na segurança, inovação e saúde de nossos colaboradores, estabelecendo desafios cada vez mais ambiciosos a cada ano.

Acreditamos firmemente que ao longo dos anos, o setor de resíduos tem evoluído significativamente, e nos orgulhamos de ser parte dessa história, contribuindo com marcos importantes. Ao vermos essa temática ganhar relevância em toda a sociedade, beneficiando diretamente na qualidade de vida, saúde da população, preservação do meio ambiente e na agenda de mudanças climáticas, reforçamos nossa crença em um mundo mais circular, ecologicamente correto, economicamente viável e socialmente justo.

Aos Acionistas, Colaboradores, Clientes e Fornecedores, expressamos os nossos sinceros agradecimentos.

A Administração

Comentário do Desempenho

I) A COMPANHIA

As principais atividades operacionais da companhia estão divididas em três segmentos, conforme abaixo:

I. Tratamento, Disposição Final e Coleta

Oferecemos soluções para a disposição e tratamento de resíduos através de aterros sanitários classe II (não perigosos) e classe I (resíduos perigosos), assim como outras tecnologias como serviços de coprocessamento, tratamento de resíduos de saúde, blendagem de resíduos para combustível alternativo (CDR), incineração, compostagem de resíduos orgânicos, dessorção térmica para descontaminação de solos, estações de tratamento de efluentes, controle de emissões atmosféricas e remediação de áreas impactadas, além de triagem, reciclagem e valorização de resíduos da construção civil. Também realizamos as atividades relacionadas ao atendimento a emergências ambientais. Completando o ciclo da cadeia de prestação de serviços para resíduos, ofertamos ao mercado soluções de transporte seja para clientes públicos ou privados com serviços de coleta e operações de transbordo.

II. Energia Verde

Trabalhamos para a produção do Biometano, atualmente estamos concluindo a instalação de duas unidades com capacidade de 130 mil/Nm³dia para produção combustível verde obtido a partir do biogás de Aterro Sanitário, em nosso pipeline de novos projetos, temos a previsão de mais onze novas plantas com potencial de geração totalizando mais de 1 milhão de Nm³/dia de Gás Natural Renovável (biometano) até 2030.

As indústrias no Brasil, terão o biometano como uma grande ferramenta para descarbonizar seus processos produtivos e a comercialização dos certificados de origem ganharão tração nos próximos anos com o Projeto de Lei do Combustível do Futuro e o CBAM (mecanismo de ajuste de carbono da União Europeia).

Acreditamos que os aterros serão a locomotiva da produção do biometano, pois tem capacidade operacional para implantar no curto prazo, não tem influência de sazonalidade, não é uma comodities e estão mais bem localizados.

A geração de energia a partir do metano também é uma forma sustentável de valorização. Atuamos com a geração de energia limpa a partir do biogás, proveniente da decomposição dos resíduos orgânicos depositados nos aterros, e mantemos onze usinas termoelétricas em operação gerando mais de 60 Mw, além de gerar créditos de carbono.

III. Economia Circular

Por meio de serviços e soluções integradas e inovadoras, potencializamos a geração de valor aos negócios, apoiando nossos clientes e parceiros na transição para processos mais circulares, identificando oportunidades de aproveitamento no processo e recuperando recursos naturais e materiais recicláveis na cadeia produtiva dos nossos clientes.

Comentário do Desempenho

II) DESEMPENHO FINANCEIRO

O Grupo Solvi desenvolve suas atividades através de estruturas societárias que não estão completamente consolidadas nas Demonstrações Financeiras da Companhia (vide nota 14.1). Visando mostrar o resultado das empresas geridas pelo Grupo Solvi, demonstramos abaixo os resultados proforma.

RESULTADOS - PROFORMA

Destaques Financeiros e Financeiros	1T2024	4T2023	Δ %	1T2023	Δ %	YTD2024	YTD2023	Δ %
Receita Bruta	822	642	*28,0%*	792	*3,7%*	822	792	*3,7%*
Receita Líquida	705	538	*31,1%*	685	*3,0%*	705	685	*3,0%*
EBITDA	180	144	*25,3%*	150	*20,2%*	180	150	*20,2%*
Margem Ebitda	*25,6%*	*26,8%*	-1,2 p.p	*21,9%*	3,7 p.p	*25,6%*	*21,9%*	3,7 p.p
Lucro Líquido	36	28	*28%*	19	*92%*	35	19	*87%*
Capex UDM	98	151	*-34,9%*	50	*97,4%*	98	50	*97,4%*
Divida Liquida	1.767	1.624	8,8%	1.360	29,9%	1.767	1.360	29,9%
Divida Liquida / Ebitda UDM	2,8 x	2,7 x	0,1 x	2,4 x	0,4 x	2,8 x	2,4 x	0,4 x
Divida Liquida / Ebitda Running rate	2,4 x	2,8 x	-0,4 x	2,3 x	0,2 x	2,4 x	2,3 x	0,2 x
Divida Liquida	1.767	1.624	8,8%	1.360	29,9%	1.767	1.360	29,9%
Divida Bruta	2.014	1.916	5,2%	1.788	12,6%	2.014	1.788	12,6%
Disponibilidade	248	292	*-15,1%*	428	*-42,1%*	248	428	*-42,1%*

- A Receita Bruta proforma alcançou R$ **822 Milhões** em 2024, crescimento de **3,7%** em relação ao trimestre anterior, reflete a estratégia de melhoria de margens e reposicionamento de preços. Seguimos com o processo de análise de eficiência de nossa receita, priorizando atividades que agregam alto valor aos nossos negócios.

EVOLUÇÃO DE RECEITA BRUTA PRO-FORMA[1] POR SEGMENTO - 1T23 e 1T24 (R$ Milhões)



Comentário do Desempenho

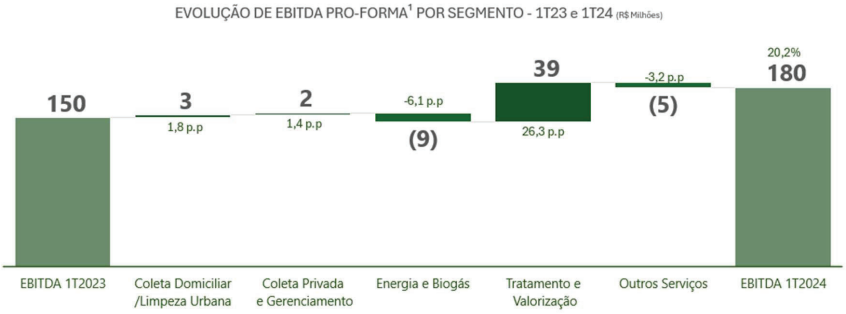

- O Ebitda Proforma no trimestre atingiu o valor de **180 milhões**, um crescimento de **20,2%** quando comparado ao trimestre anterior, refletindo a eficiência da companhia na gestão de custos operacionais, reposicionamento de preços e amadurecimento de novos projetos no segmento de Tratamento e Energia Verde
- . A margem Ebitda em 2023 atingiu **25,6%** frente a **21,9%** no trimestre de 2023.

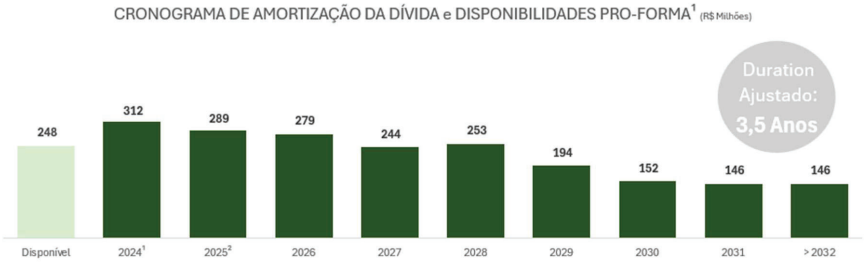

- Caixa e Cronograma de Amortização da Dívida – A companhia encerrou o exercício com **248 milhões** em caixa e um prazo médio de **3,5 anos** de Duration.

Comentário do Desempenho

- Endividamento e Alavancagem Proforma: A relação Dívida Liquida/Ebitda, base LTM, encerrou o trimestre em 2,8X. A Companhia tem implementado medidas para maximizar a geração de caixa, como redução de custos, reposicionamento de preços, maximização do fluxo operacional e financeiro (prazo médio de recebimento e pagamento), assim como buscado oportunidades de substituição de dívidas por outras com menor custo financeiro.

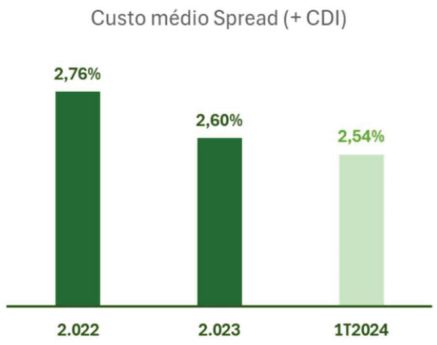

- O spread médio da Dívida reduziu de **2,6%** (FY2024) para **2,54%**, redução percentual de **2,36%**, o que reflete a otimização da estrutura de capital e alongamento do perfil do endividamento.

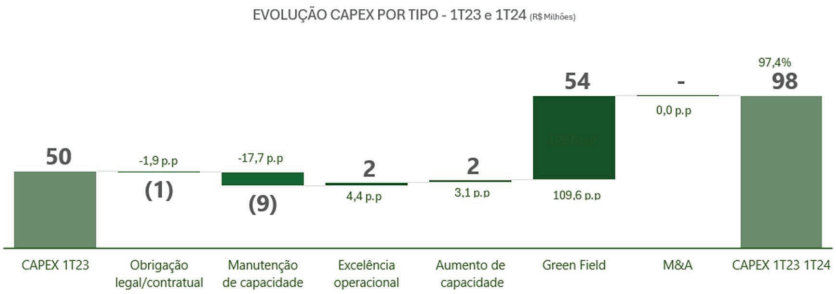

- Encerramos o trimestre com um total de investimentos de **98 milhões**, frente a **50** milhões no 1º trimestre de 2023, materializando a da estratégia da companhia, com foco no desenvolvimento de novos projetos, em especial para produção de Biometano, gás renovável de Aterro, e manutenção da capacidade das operações.

Comentário do Desempenho

RESULTADOS - SOCIETÁRIO

As Demonstrações Financeiras completas da companhia, revisadas pelo auditor externo independente, estão disponíveis no website da companhia, sessão Relacionamento com Investidores.

III) DESEMPENHO OPERACIONAL

Para assegurar a excelência e as melhores práticas para manter nossas operações na vanguarda do setor, investimos constantemente em equipamentos, inovação e tecnologia. Estabelecemos caminhos e rotas tecnológicas para melhorar o desempenho e avançarmos na ampliação da valorização energética, soluções mitigadoras para as condições climáticas e economia circular, atuando sempre na busca de excelência em desempenho e resultados, garantia da segurança operacional e ambiental, trazendo impacto positivo para todos nossos stakeholders.

Promovemos impactos sociais e ambientais positivos para nosso clientes proporcionando soluções corretas para gestão de resíduos e contribuímos com a PNRS – Politica Nacional de Resíduos Sólidos com a destinação adequada de mais de 2.500.000 toneladas resíduos sólidos urbanos nos aterros instalados em todo o Brasil e América do Sul.

A segurança e a saúde dos nossos colaboradores é um tema material para nós, mantemos o compromisso de reforçar permanentemente a cultura de prevenção. O Programa OPS – Operação, Produtividade e Segurança demonstrou o foco na gestão de riscos críticos e a evolução na cultura de segurança, com reflexos em todas as esferas operacionais e gerenciais da empresa, com resultados que atestam esse empenho.

A ampliação do conceito do Programa OPS, com foco no Pilar Operação e Produtividade, foi implantado em 100% das unidades operacionais do Grupo Solví e reforça o compromisso em aumentar produtividade e promover melhorias na gestão de custos de forma inovadora a partir da criação de mais de 200 Planos de Ação Operacionais apoiados na inteligência operacional para controle e monitoramento. O Planos de Ação foram elaborados pelas empresas em conjunto com a governança coorporativa e permearam por todos os compromissos do Grupo Solví nos aspectos econômicos, ambientais e de segurança, e demonstraram profundo engajamento dos nossos colaboradores na busca de oportunidades para a melhoria do desempenho operacional.

O Programa ASAS (Ampliando Segurança Ambiental) busca a excelência ambiental das nossas operações, atuando na prevenção de eventos indesejáveis e garantindo a perenidade das operações iniciou seu Ciclo 2024 em março.

Todas as ações desenvolvidas para o desempenho operacional são a base para o alcance de maiores resultados e a entrega de serviço diferenciado com alta qualidade a nossos clientes, com reflexo direto na estrutura de custos da companhia.

Comentário do Desempenho

Principais Instalações em Operação:

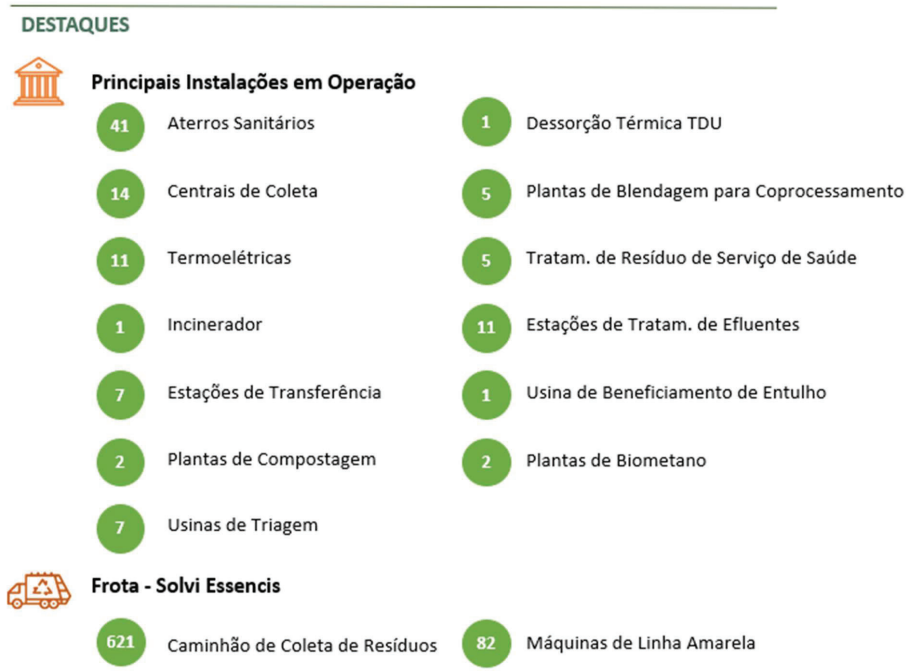

IV) ENERGIA VERDE

O biogás, gás renovável, tem um papel crucial na descarbonização de vários setores no Brasil, com um investimento projetado de mais de R$60 bilhões até 2030, segundo dados da Abiogás. Atualmente, mais de 70% do biogás produzido no país é derivado de resíduos sólidos, destacando a Solví como líder desse mercado e potencialmente uma das principais impulsionadoras da valorização do biogás.

Com seis plantas termelétricas de geração de energia renovável a partir do biogás de aterro sanitário, totalizando uma capacidade instalada superior a 60 MWm, a Solví está firmemente estabelecida como uma das principais plataformas de energia limpa do país. Visando maximizar o valor do biogás, a empresa está construindo duas plantas de Biometano, em Caieiras/SP e Minas do Leão/RS, com capacidade de 130 mil Nm^3/dia. Esses projetos estão em fase final de implementação, foram financiados pelo BNDES através de recursos do Fundo Clima, e representam um investimento total de aproximadamente R$ 240 milhões.

Comentário do Desempenho

V) PROJETO RECICLAGEM

Para a Solvi, nada mais relevante na economia circular do que a correta separação e destinação dos materiais recicláveis. Em 2023, a empresa inaugurou mais duas Centrais Mecanizadas de Triagem nas Unidades de Valorização Sustentável (UVS) de Caieiras/SP e São Leopoldo/RS, empregando tecnologia de última geração. Isso permite à Solvi oferecer às indústrias de bens de consumo a oportunidade de reintegrar produtos 100% reciclados à cadeia produtiva.

Esses projetos de reciclagem representam apenas o começo das iniciativas da Solvi. A empresa segue expandindo essas operações e estão em fase de desenvolvimento o estudo em mais 16 plantas localizadas nos aterros do grupo, consolidando-se como uma das principais produtoras de materiais recicláveis no Brasil, provenientes dos resíduos sólidos urbanos.

VI) COMPROMISSOS COM A SUSTENTABILIDADE

Nossa Política de Sustentabilidade está cada vez faz fortalecida e com a contribuição da Comissão de Sustentabilidade (Comissão interna) que alinha os interesses dos nossos stakeholders na nossa Matriz de Materialidade, recentemente atualizada através da análise e identificação dos assuntos mais relevantes para a organização, leva em consideração as estratégias dos negócios e a percepção dos impactos causados por ela através da consulta realizada com os mais diversos públicos com que ela se relaciona, seus stakeholders.

Buscamos a interação constante com nossos stakeholders, sendo que, cada uma das áreas de negócio da companhia interage de forma a manter um bom relacionamento com cada um dos públicos, podendo ocorrer por meio dos nossos programas do Modelo de Empresariamento Solví (MES), dentre eles: o Programa de Gestão Contratada (PGC), Programa de Parceria Cidadã com a Sociedade (PPCS), Programa de Integridade e Sustentabilidade (PIS), Programa de Criação de Valor (PCV).

Nossa contribuição para o desenvolvimento sustentável se manifesta já pela natureza das atividades que desenvolvemos. Fortalecer a Cultura Nacional é também nosso compromisso na Gestão ESG, atuamos na Operação Bonfim que é realizada anualmente na segunda quinta-feira do mês de janeiro. Nesta data é comemorado, em Salvador, o dia da tradicional Lavagem do Bonfim e o nosso time esteve presente na Cidade Baixa para garantir a limpeza após os festejos. Ao todo foram 275 pessoas envolvidas, 105 ferramentas utilizadas e 11 equipes que saíram da UVS para a região do Elevador Lacerda, onde se inicia o cortejo e se direcionaram até a Igreja do Bonfim, percorrendo o circuito que tem 8Km.

Estivemos presentes também no Carnaval de Salvador, durante todos os dias de festividade, a prefeitura e a Battre (Aterro Sanitário Metropolitano Centro) a partir da neutralização das emissões de carbono provenientes das viaturas, veículos, trios elétricos, pranchões, geradores de energia a partir de combustíveis fósseis, banheiros químicos e contêineres da Prefeitura Municipal de Salvador. Através das boas práticas operacionais, a geração dos gases proveniente dos resíduos gerados no município de Salvador e dispostos no aterro sanitário são capturados impossibilitando sua liberação para a atmosfera, contribuímos assim para a preservação do meio ambiente, gerando Créditos de Carbonos, reconhecidos pela ONU e calculados por metodologias reconhecidas pelo comitê de Mudanças Climáticas das Nações Unidas, garantindo a precisão e a confiabilidade dos resultados para serem utilizados na neutralização dos gases de efeito estufa.

Sotero Ambiental desenvolveu uma operação especial para a tradicional lavagem de Itapuã, com equipe dedica a limpeza do circuito e da cidade durante 14 dias de festa. Os resultados da operação foram significativos, com + de 1.557.720 kg de resíduos coletados ao longo dos 7 dias de festa. Apoiados

Comentário do Desempenho

pelo nosso Compromisso Públicos de Sustentabilidade em Evolução na Circularidade, a coleta de resíduos recicláveis retirou do circuito 20.140kg de plástico, papelão, vidro e metal, levando a conscientização sobre a importância da preservação ambiental durante o Carnaval e contribuindo para uma cultura de descarte responsável.

Honrando nosso compromisso com ESG, evoluímos nas metas do nosso Compromisso Público de Sustentabilidade de Mudanças Climáticas e Inteligência Energética geramos mais de 95 mil MWH de energia limpa em nossas 9 térmicas instaladas nos aterros sanitários do Grupo Solví. Em Gestão Hídrica, a gestão inteligente do água, seja por reuso do efluente tratado nas Estações de Tratamento de Chorume ou no acumulo de água de chuva, está implantada em 15 empresas.

Reforçamos nosso compromisso como estímulo ao desenvolvimento de um mercado voluntário para comercialização de créditos e fortalecimento a descarbonização da economia e alinhado com as estratégias de governança do Grupo Solví, foram submetidos 5 projetos para a certificação VERRA – Verified Carbon Standard, ampliando para 9 o total de projetos geradores de Créditos de Carbono. Nesse trimestre, foram gerados mais de 500 mil Créditos de Carbono.

Estamos evoluindo e inovando sempre, a sustentabilidade é pauta em nossos comitês de gestão, demonstrando o nosso compromisso para transformar o futuro que deixaremos como legado para as próximas gerações.

VII) SAÚDE E SEGURANÇA

A segurança e a saúde de nossos colaboradores são temas materiais para nós que mantemos como compromisso promover melhorias contínuas e reforçar a cultura de prevenção entre todas as equipes dedicadas a nossas operações, próprias ou terceiras. A totalidade de nossos profissionais, e os terceiros residentes também, são cobertos por nosso Sistema de Saúde e Segurança. Entendemos que zelar pela vida de todos é uma questão ética, e passa por proporcionar todos os conhecimentos, treinamentos e recursos materiais necessários à execução das atividades com qualidade e a menor exposição possível a riscos. O Grupo Solvi considera saúde, segurança como um valor e uma prática inegociável, tem em muito evoluído e ano a ano coloca desafios mais ambiciosos. Em 2024 não houve registro de acidentes incapacitantes e fatais. O Grupo Solví também evoluiu em sua gestão dos indicadores preventivos, onde acompanha efetivamente em cada UVS, através de um programa de auditoria anual denominado IOPS (Índice OPS), a aplicação e a efetividade das ferramentas de prevenção preconizadas pelo programa. São mais de 118 itens verificados em processos críticos e validações em campo de sua eficácia.

VIII) CAPITAL HUMANO

O Grupo Solví emprega mais de 12 mil colaboradores e mais de 1,6 mil terceiros em nossas unidades operacionais. Nossa presença de Norte a Sul do Brasil e em localidades na Argentina e no Peru, agrega importante diversidade cultural e de potencialidades. Trabalhamos de maneira a valorizar essa pluralidade e reconhecer demandas e necessidades resultantes das particularidades locais.

Em nossas operações, procuramos promover a diversidade de gênero, raça, etnia e orientação sexual, e estamos comprometidos com a inclusão de pessoas com necessidades especiais, trabalhando para contribuir com o desenvolvimento dessas pessoas, para que tenham trabalho e renda justas.

Acreditamos que todos, com suas diferenças e vivências, podem contribuir na construção de uma companhia de sucesso, acreditando nisso, buscamos ações que promovam atração, desenvolvimento e engajamento das nossas pessoas, aperfeiçoando seus potenciais e competências necessárias para

Comentário do Desempenho

fazer frente aos desafios de crescimento da Solví. Através dos Programas da Academia de Excelência e outras opções de educação continuada, preparamos nossos colaboradores para assumir novas posições, incluindo aquelas de liderança para suportar a estratégia de Crescimento da Solví, e por meio do Programa de Parceria Cidadã com a Sociedade, eles atuam como agentes e embaixadores do nosso propósito, desenvolvendo a atitude de servir para o bem, engajando-os nas ações socioambientais e de voluntariado, construindo juntos, um legado nos municípios em que atuamos.

IX) RELACIONAMENTO COM AUDITORES

A Companhia informa que a sua política de contratação de serviços não relacionados a auditoria externa se substancia nos princípios que preservam a independência do auditor, adotando como procedimento assegurar-se de que a realização da prestação de outros serviços não venha a afetar a independência e objetividade necessárias ao desempenho dos serviços de auditoria independente. No período findo em 31 de março de 2024, a ERNST & YOUNG Auditores Independentes S/S não prestou serviços além dos serviços de revisão das informações financeiras intermediárias da Companhia.

A Administração

Comentário do Desempenho

ANEXOS

Demonstrações Financeiras

Balanço patrimonial consolidado (valores R$ milhares)

	31/03/2024	31/12/2023
Ativo Circulante	**1.066.739**	**1.027.155**
Caixa e equivalentes de caixa	195.899	222.333
Títulos e valores mobiliários	-	318
Contas a receber de clientes	633.114	607.411
Ativos financeiros de concessão	5.294	7.898
Estoques	66.329	61.478
Dividendos a receber	7.402	3.646
Impostos a recuperar	116.977	89.929
Outras contas a receber	32.315	25.270
Adiantamento a fornecedores	7.939	7.402
Ativos mantidos para venda	1.470	1.470
Ativo não circulante	**2.244.560**	**2.177.762**
Títulos e valores mobiliários	10.408	9.471
Impostos a recuperar	59.084	51.030
Contas a receber de clientes	146.876	131.962
Mútuos a receber de partes relacionadas	37.948	36.743
Dividendos a receber	839	839
Ativo fiscal diferido	180.880	181.962
Outras contas a receber	48.278	20.994
Depósitos judiciais	51.442	49.305
Investimentos	201.448	194.033
Imobilizado	1.132.583	1.124.713
Direito de uso - Arrendamento	76.715	81.102
Intangível	298.059	295.608
TOTAL DO ATIVO	**3.311.299**	**3.204.917**
Passivo circulante	**848.531**	**809.883**
Fornecedores	200.699	238.604
Mútuos a pagar a partes relacionadas	7.453	7.201
Empréstimos e financiamentos	132.044	136.619
Debêntures	173.696	131.322
Passivo de arrendamento	17.614	20.330
Salários, benefícios e encargos sociais	119.879	114.005
Impostos, taxas e contribuições	110.212	75.464
Dividendos a pagar	62.166	63.511
Adiantamentos de clientes	9.354	8.665
Outras contas a pagar	15.414	14.162
Passivo não circulante	**1.868.942**	**1.829.304**
Fornecedores	3.892	7.128
Mútuos a pagar a partes relacionadas	19.317	15.436
Dividendos a pagar	25.879	25.879
Empréstimos e financiamentos	253.480	270.077
Debêntures	1.179.190	1.125.193
Passivo de arrendamento	68.390	70.059
Impostos, taxas e contribuições	1.093	1.119
Passivo fiscal diferido	21.441	17.173
Provisão para perda em investimentos	166	163
Provisões	295.454	295.673
Adiantamento de Clientes	557	1.071
Outras contas a pagar	83	333
Patrimônio líquido	**593.826**	**565.730**
Capital social	281.382	281.382
Reserva de capital	124.555	124.555
Reservas de lucros	46.827	40.599
Ajustes de avaliação patrimonial	(12.457)	(16.426)
Participação dos não controladores	153.519	135.620
TOTAL DO PASSIVO	**3.311.299**	**3.204.917**

Comentário do Desempenho

Demonstrações do resultado consolidado (valores R$ milhares)

	31/03/2024	31/03/2023
Receita operacional líquida	570.882	552.820
Custo dos serviços prestados	(422.221)	(424.136)
Lucro bruto	148.661	128.684
Receitas e despesas operacionais		
Despesas comerciais	(8.171)	(3.205)
Despesas administrativas	(40.760)	(41.642)
Outras receitas (despesas) operacionais, líquidas	(3.841)	(3.863)
Resultado de equivalência patrimonial	4.238	2.233
Lucro antes das receitas e despesas financeiras	100.127	82.207
Receitas (despesas) financeiras		
Receitas financeiras	16.254	15.489
Despesas financeiras	(64.148)	(72.973)
Lucro antes do imposto de renda e contribuição social	52.233	24.723
Imposto de renda e contribuição social		
Corrente	(25.268)	(11.111)
Diferido	(5.350)	(2.040)
Incentivo lucro da exploração	1.481	613
Lucro líquido do período	23.096	12.185

Comentário do Desempenho

Demonstrações do resultado consolidado (valores R$ milhares)

	31/03/2024	31/03/2023
Das atividades operacionais		
Lucro líquido do período	23.096	12.185
Ajustes para reconciliar o resultado às disponibilidades geradas pelas atividades operacionais:		
Depreciações, amortizações, exaustões e ativo do direito de uso	48.935	41.221
Baixa de imobilizado e intangível	667	2.619
Resultado de equivalência patrimonial	(4.238)	(2.233)
Redução ao valor recuperável do imobilizado	(2.552)	1.154
Encargos financeiros e variação cambial sobre financiamentos, empréstimos, debentures e arrendamento	58.727	62.147
Rendimentos financeiros inerentes a mútuos cedidos	(360)	(575)
Despesas com juros sobre contratos de mútuos	644	983
Provisão para fechamento e pós fechamento de aterros	593	3.145
Reversão / (provisão) para transporte, tratamento e destinação de chorume	499	371
Provisão para crédito liquidação duvidosa	3.690	44
Provisão para contingências	(1.946)	2.665
Provisão de imposto de renda e contribuição social	23.787	10.498
Imposto de renda e contribuição social diferido	5.350	2.040
Provisão para obrigações contratuais futuras	675	-
Reversão de ativo financeiro de concessão	2.604	1.898
Aumento / Redução nos ativos operacionais		
Títulos e valores mobiliários	(619)	430
Contas a receber de clientes	(44.099)	(16.590)
Partes relacionadas	(208)	187
Impostos a recuperar	(27.835)	(36.625)
Estoques	(4.851)	(4.097)
Dividendos recebidos	185	6.175
Outras contas a receber	(31.759)	(34.341)
Adiantamento a fornecedores	(537)	1.205
Depósitos judiciais	(2.137)	(1.915)
Aumento / Redução nos passivos operacionais		
Fornecedores	(41.532)	(2.460)
Partes relacionadas	391	(1.536)
Salários benefícios e encargos sociais	5.874	(17.789)
Impostos taxas e contribuições	13.290	17.938
Adiantamento de clientes	175	1.762
Outras contas a pagar	1.506	(3.330)
Caixa proveniente das operações	**28.015**	**47.176**
Pagamento de impostos sobre o lucro	(9.622)	(14.547)
Mútuos ativos - recebimento de juros	811	-
Mútuos passivos - juros pagos	(794)	-
Debentures - juros pagos	(9.014)	(2.526)
Empréstimos e financiamentos - juros pagos	(8.560)	(11.273)
Passivo de arrendamento - juros pagos	(1.669)	(1.939)
Caixa líquido gerado pelas atividades operacionais	**(833)**	**16.891**
Fluxo de caixa das atividades de investimento		
Mútuos ativos – concedidos	(10.834)	(1.233)
Mútuos ativos - recebimento principal	8.273	18.700
Aumento de capital social em controladas	(7.599)	-
Aquisição de ativo imobilizado	(47.950)	(39.803)
Aquisição de intangível	(7.625)	(8.002)
Venda de imobilizado	5.185	-
Caixa líquido aplicado nas atividades de investimento	**(60.550)**	**(30.338)**
Fluxo de caixa das atividades de financiamento		
Mútuos passivos – captação	13.454	-
Mútuos passivos – pagamento de principal	(7.539)	-
Emissão de debentures	60.000	60.000
Empréstimos e financiamentos – captação	8.467	21.571
Empréstimos e financiamentos – pagamento de principal	(32.752)	(49.157)
Passivos de arrendamento – pagamento de principal	(5.681)	(5.502)
Dividendos pagos	(1.000)	-
Caixa líquido proveniente das (aplicado nas) atividades de financiamento	**34.949**	**26.912**
Aumento líquido de caixa e equivalentes de caixa	**(26.434)**	**13.465**
Caixa e equivalentes de caixa		
No início do período	222.333	326.956
No final do período	195.899	340.421
Aumento líquido de caixa e equivalentes de caixa	**(26.434)**	**13.465**

As demonstrações financeiras completas estão disponíveis no endereço: https://www.solviessencis.com.br/central-de-resultados

Notas Explicativas

Solví Essencis Ambiental S.A.
Notas explicativas as informações financeiras intermediárias, individuais e consolidadas
do período findo em 31 de março de 2024
(em milhares de reais, exceto quando indicado de outra forma)

1 Contexto operacional

A Solví Essencis Ambiental S.A. ("Companhia" ou "Grupo Solví"), é uma sociedade por ações de capital fechado com sede na Avenida Gonçalo Madeira, 400 - Jaguaré, município de São Paulo – SP, e é controlada pela Solví Participações S.A. ("Solví Participações").

As informações financeiras intermediárias individuais e consolidadas da Companhia abrangem a Companhia e suas controladas (conjuntamente referidas como "Companhia e suas controladas" e individualmente como "Companhia").

Em 31 de março de 2024 as participações societárias da Companhia e suas respectivas áreas de atuação estão descritas conforme nota explicativa 11.1.

1.1 Reestruturação societária

1.1.1 Ocorridas em 2024

a. Solví Saneamento Ltda.

Em 18 de janeiro de 2024, por meio de instrumento particular de compra e venda, a Companhia, transferiu para à Servy Participações em Saneamento Ltda., (denominada "SERVY"), de forma onerosa, a totalidade de sua participação na Solvi Saneamento Ltda., (denominada SOLVI SANEAMENTO), representada por 552.673 (quinhentos e cinquenta e dois mil, seiscentas e setenta e três) quotas do capital social da sociedade. O valor do investimento SOLVI SANEAMENTO era de R$4, com um valor de venda de R$1, gerando uma perda na venda do investimento de R$3.

b. Revita Engenharia S.A.

Em 26 de março de 2024, a Revita Engenharia S.A (denominada "REVITA"), realizou um aporte de capital na sua controlada Revita Bahia S.A. (denominada "REVITA BAHIA"), com acervo líquido registrado no balanço patrimonial da REVITA levantado em 29 de fevereiro de 2024, ao custo histórico constituído no valor de R$127.246, mediante a transferência de ativo de investimento societário corresponde a 100% das quotas da:

- Battre – Bahia Transferência e Tratamento de Resíduos Ltda.;
- Termoverde Salvador S.A;
- Essencis BA S.A; e
- Águas Claras Ambiental – Central de Tratamento e Beneficiamento de Resíduos Ltda.

Segue abaixo o acervo contábil aportado pela Revita Engenharia S.A. na Revita Bahia S.A:

ATIVO	
ATIVO NÃO CIRCULANTE	**127.246**
INVESTIMENTOS SOCIETÁRIOS	
Battre – Bahia Transferência e Tratamento de Resíduos Ltda.	67.178
Termoverde Salvador S.A.	35.276
Essencis BA S.A.	14.608
Águas Claras Ambiental – Centro de Tratamento e Beneficiamento de Resíduos Ltda.	10.184
TOTAL DO ATIVO	**127.246**
PASSIVO	
PATRIMÔNIO LÍQUIDO	**127.246**
TOTAL DO PASSIVO	**127.246**
CAPITAL SOCIAL A INTEGRALIZAR NO APORTE	**127.246**

Notas Explicativas

Solví Essencis Ambiental S.A.
Notas explicativas as informações financeiras intermediárias, individuais e consolidadas
do período findo em 31 de março de 2024
(em milhares de reais, exceto quando indicado de outra forma)

1.2 Controladas com contratos findos, desenvolvendo atividades operacionais com contratos de emergência ou informações relevantes:

a. Inova Gestão de Serviços Urbanos S.A ("INOVA")

Controlada indireta, sociedade constituída com fins exclusivos e específicos de prestação de serviços indivisíveis de conservação e limpeza pública dos bens de uso comum do município de São Paulo-SP, varrição e asseio de vias e logradouros públicos, correspondente ao denominado Agrupamento Noroeste do Município de São Paulo. O contrato de prestação de serviços original encerrou-se em 16 de dezembro de 2016 e foi prorrogado por mais um período, finalizando-se de forma definitiva em 14 de dezembro de 2017. Em 10 de dezembro de 2018, a INOVA firmou novo contrato de prestação de serviços em caráter emergencial junto à AMLURB. O prazo de vigência desse contrato foi de 180 dias corridos contados a partir de 11 de dezembro de 2018. Em 1º de junho de 2019, o contrato emergencial foi encerrado e, consequentemente, as atividades operacionais da INOVA cessaram. Desde essa data, a INOVA encontra- se inativa até que todos os trâmites necessários para o seu devido encerramento sejam concluídos, tendo os seus gastos e despesas ordinárias honrados com recursos próprios. Os acionistas da INOVA não têm planos de retomada das operações em um futuro previsível.

b. SBC Valorização de Resíduos Ltda. ("SBC")

Controlada indireta, sociedade constituída com fins exclusivos e específicos de executar o contrato de Parceria Público Privada ("PPP") relativo à implantação e operação do sistema integrado de manejo e gestão de resíduos sólidos no Município de São Bernardo do Campo – SP.

Em 05 de Julho de 2017, foi assinado o Instrumento de Compromisso e Rescisão Contratual entre a controlada e o município de São Bernardo do Campo – SP, cujo objetivo foi a rescisão amigável e antecipada do contrato firmado entre as partes. Esse instrumento estabeleceu as seguintes condições: i) o pagamento pela Prefeitura Municipal de São Bernardo do Campo do valor de R$74.250 em quatro parcelas; ii) a prestação dos serviços essenciais sob o valor mensal de R$8.250, pelo prazo de 180 dias, a contar da assinatura do instrumento, ou até a finalização de um novo processo licitatório para a contratação dos serviços; iii) a contratação, pelo Poder Concedente, de companhia de auditoria independente, de ilibada reputação, para realizar os levantamentos e avaliações necessárias para liquidação e apuração dos valores devidos em decorrência do contrato de PPP rescindido. Em 26 dezembro de 2017, o instrumento de compromisso e rescisão contratual foi prorrogado e as atividades da SBC foram mantidas por meio de contrato emergencial por mais 180 dias a partir de 1º de janeiro de 2018. O término das atividades operacionais da SBC deu-se no dia 30 de junho de 2018.

A liquidação do contrato de PPP com a controlada SBC ainda não tinha sido concluída pela Prefeitura, que seguia em avaliação e discussão das premissas fáticas e econômicas consideradas pelos auditores contratados pelo Município e pela empresa contratada pela SBC para realizar o acompanhamento dos trabalhos, quando, em razão do alongado processo, em 09 de dezembro de 2020, a SBC ingressou com uma demanda condenatória contra o Município de São Bernardo do Campo, na qual pede: a) o pagamento das verbas contratualmente devidas como contraprestação à SBC e não pagas; b) o pagamento do reequilíbrio econômico –financeiro que venha a ser apurado, pela redução do escopo do contrato e outros eventos ocorridos ao longo da execução contratual; c) o ressarcimento de outros prejuízos, bem como danos emergentes e lucros cessantes decorrentes da rescisão contratual antecipada. Por meio dessa demanda, a SBC espera chegar a termos justos da rescisão contratual com a Prefeitura Municipal de São Bernardo do Campo.

c. Battre – Bahia Transferência e Tratamento de Resíduos Ltda. ("Battre")

Esta controlada indireta detém contrato de concessão, mediante prestação de serviços, tendo objeto a implantação, operação e manutenção da Estação de Transbordo e do Aterro Metropolitano Centro de destinação final de resíduos sólidos urbanos no município de Salvador – BA e dos municípios conveniados Lauro de Freitas e Simões Filho – BA, bem como a comercialização de créditos de carbono por meio da queima do metano e venda do metano para a empresa Termoverde Salvador S.A. ("Termoverde Salvador").

O contrato de Concessão nº001/1999 com a Prefeitura Municipal de Salvador – BA, cujo prazo de término era

Notas Explicativas

29 de dezembro de 2019, foi prorrogado por períodos menores, finalmente, por mais 12 meses, por meio do Aditivo nº 19 ao contrato de concessão, assinado em 26 de outubro de 2023. O contrato permite a prorrogação por até o prazo máximo de 20 anos, a contar de 29 de dezembro de 2019.

Como parte do plano para sua continuidade operacional, a Battre e a Prefeitura de Salvador – BA permanecem em processo de discussão das condições da renovação de longo prazo do referido contrato.

d. Logística Ambiental de São Paulo S. A. (“LOGA”)

A controlada indireta Logística de São Paulo Ambiental S.A. (“LOGA”) é titular do contrato de concessão nº 027/SSO/2004, firmado em 6 de outubro de 2004 com a Prefeitura do Município de São Paulo, por intermédio da Autoridade Municipal de Limpeza Urbana (“AMLURB”), cujo objeto é a concessão dos serviços divisíveis de limpeza urbana, prestados na área geográfica descrita como “Agrupamento Noroeste”.

Após o transcurso do primeiro quinquênio do contrato, visando dar cumprimento à cláusula 15 que estabelece a necessidade de “revisão ordinária das tarifas praticadas e de sua fidelidade à equação econômico-financeira inicial do contrato a cada 5 anos da concessão, foi contratado pela AMLURB um estudo independente para apuração do valor do desequilíbrio existente. Em 26 de dezembro de 2012, foi celebrado entre as partes o Termo de Compromisso Ambiental (“TCA 2012”), que readequou a tarifa e marcos contratuais e, adicionalmente, em função de eventos ocorridos entre os anos de 2010 e 2012, 6º e 7º ano da concessão, também estabeleceu um reajuste extraordinário adicional de 3% a ser aplicado a partir de 13 de outubro de 2010. Paralelamente, no mesmo ano de 2012, o Tribunal de Contas do Município de São Paulo (“TCM- SP”) deu início a uma série de processos de auditoria voltados ao acompanhamento da execução do contrato de concessão e, em 13 de maio de 2016, em decisão monocrática e liminar, determinou à AMLURB que se abstivesse de fazer a aplicação do reajuste acordado para outubro de 2010. Em 2 de setembro de 2020, o TCM de São Paulo, tendo em vista a análise procedida em novos estudos realizados, houve por bem revogar a citada medida liminar, com o que se consumou o direito incondicional da LOGA ao recebimento do crédito originário de referido desequilíbrio.

A partir de 2021 a gestão, regulação e fiscalização do contrato tornou-se competência da Agência Reguladora de Serviços Públicos do Município de São Paulo (SP Regula) que em 11 de março de 2022 divulgou os condicionamentos para eventual prorrogação do contrato. A Loga confirmou o interesse na prorrogação contratual em 8 de abril de 2022.

Em 5 de setembro de 2022 a SP Regula contratou a FIPE para o desenvolvimento de estudo técnico e neutro da viabilidade econômico-financeira da prorrogação. O parecer final da FIPE está fundamentado na aceleração de investimentos, reforço das metas ambientais, universalização de serviços, com revisão dos mecanismos de controle de eficiência e fiscalização, além da erradicação de passivos contratuais com a saneamento e conclusão dos reequilíbrios pendentes do 2º, 3º, parte do 4º quinquênio e do TCA 2012.

O processo de prorrogação e saneamento dos passivos foi aprovado pela SP Regula em 02 de fevereiro de 2024 e submetido para análise prévia pelo TCM em 06 de fevereiro de 2024 conforme resolução TCM nº 13. Como consequência nada foi reconhecido nestas informações financeiras intermediárias.

e. Vega Engenharia Ambiental S.A. (“Sucursal Bolívia”)

Em fevereiro de 2022, a Administração da Sucursal Bolívia, considerando o término do prazo do único contrato do qual era titular, em alinhamento com a Administração da Vega, estruturou o plano de encerramento das atividades, que seria implementado nos meses seguintes. No entanto, em abril de 2022, a Sucursal assinou com a contratante Emacruz um aditivo ao contrato de mais 8 meses, dando continuidade à prestação dos serviços até o mês de dezembro de 2022.
À data de emissão destas demonstrações financeiras, não há previsão de execução de novos serviços ou de assinatura de novo contrato com o mesmo ou outro cliente, o que sustentou o posicionamento da Administração no sentido do encerramento de atividades da Sucursal, com a consequente adoção da base contábil de liquidação em dezembro de 2022.

Em 31 de março de 2024, restam pendentes de recebimento junto ao cliente faturas a receber no valor de R$65.770. A Administração da Sucursal não espera perdas na realização desse Contas a Receber, cujo prazo

Notas Explicativas

de recebimento pode se estender, o que pode fazer com que, em parte ao menos, dependa de processos que tramitem sob os ritos cabíveis naquele país.

A Sucursal possuía ainda em 31 de março de 2024 um contas a pagar a fornecedores no valor de R$28.248.

1.3 Operação Gramacho e seus reflexos nas informações financeiras intermediárias individuais e consolidadas

A controlada indireta Guamá é proprietária e opera a Central de Processamento e Tratamento de Resíduos Urbanos – CPTR Marituba-Pará (“Aterro Marituba”). O Aterro Marituba iniciou suas atividades em 2015 e oferece solução para a destinação final de resíduos domiciliares dos municípios de Belém, Ananindeua e Marituba no Estado do Pará. O Aterro Marituba é o primeiro aterro sanitário regional da Região Norte e sua abertura permitiu a destinação final de resíduos anteriormente destinados ao “Lixão do Aurá”, atendendo a vigente Política Nacional de Resíduos Sólidos – PNRS.

Em razão de questões de natureza ambiental vinculadas à operação do Aterro Marituba, a Guamá, suas controladoras e alguns executivos e ex-executivos dessas entidades respondem ações judiciais. Em sua defesa, a Guamá demonstra que com base em laudos de monitoramento regularmente reportados ao órgão licenciador e de consultores especializados em meio ambiente e saúde, não houve contaminação atmosférica, de solo ou de águas e tampouco aumento de incidência de doenças que pudesse ser atribuído a uma contaminação causada pelo Aterro Marituba – frisamos, não constatada pelos especialistas.

Por força de Acordo firmado em agosto de 2021 (“Acordo”), em processo estrutural tramitado perante o Tribunal de Justiça do Estado do Pará (“TJPA”), com a participação do Estado do Pará, representado pela Secretaria de Estado de Meio Ambiente e Sustentabilidade – SEMAS (órgão regulador), Procuradoria-Geral do Estado do Pará – PGE/Pará, das Prefeituras de Ananindeua e Belém, e da própria Guamá, coube à esta a obrigação de recebimento dos resíduos das referidas municipalidades até 31.ago.2023 e aos entes públicos as nominadas “medidas para implantação de nova solução de tratamento e destinação final ambientalmente adequada dos resíduos sólidos”.

Seguidas decisões liminares ainda em 2023, todas obtidas pela Prefeitura Municipal de Belém, obrigam a Guamá a continuar a realizar investimentos para receber resíduos até fevereiro/2025, o que foi objeto de recurso da Guamá, ainda sem julgamento.

Em paralelo a Prefeitura de Belém licitou os serviços de coleta e tratamento de resíduos e homologou a vitória de um dos concorrentes, sem relação com as Empresas do Grupo Solví.
Na referida licitação está previsto que caberá ao vencedor (“Concessionária”) a destinação adequada de resíduos que deverá ser realizada em Aterro Sanitário licenciado, a ser subcontratado pela Concessionária até a efetiva implantação de nova Central de Tratamento e Destinação Final de Resíduos de Belém, sendo o Aterro Marituba o único na região que atenderia a tal exigência.

Desta forma e enquanto não revertida referida decisão judicial, a Guamá segue recebendo e tratando adequadamente os resíduos das referidas municipalidades e sendo financiada pela controladora Revita Engenharia S.A, para que possa continuar operando.

2 Base de preparação e apresentação das informações financeiras intermediárias individuais e consolidadas

2.1 Declaração de conformidade

As informações financeiras intermediárias, individuais e consolidadas foram elaboradas e estão sendo apresentadas para o período findo em 31 de março de 2024 de acordo com os Padrões Internacionais do Relatório Financeiro (*International Financial Reporting Standards – IFRS*), emitidos pelo *International Accounting Standards Board (“IASB”)* e também de acordo com as práticas contábeis adotadas no Brasil (“BRGAAP”), considerando os pronunciamentos, orientações e interpretações emitidas pelo Comitê de Pronunciamentos Contábeis (“CPC”), aprovados pela CVM e pelas disposições contidas na Lei das Sociedades por Ações, aplicáveis das informações trimestrais – ITR.

Notas Explicativas

As informações financeiras intermediárias, individuais e consolidadas, foram elaboradas no pressuposto de continuidade normal dos negócios. A Administração não identificou nenhuma incerteza relevante sobre a capacidade da Companhia e de suas controladas em dar continuidade às suas atividades nos próximos 12 meses.

A Administração da Companhia declara que todas as informações relevantes próprias das informações financeiras intermediárias individuais e consolidadas, e somente elas, estão sendo evidenciadas e correspondem as utilizadas pela Administração na sua gestão. A emissão das informações financeiras intermediárias individuais e consolidadas foram autorizadas pela Administração em 13 de maio de 2024.

2.2 Base de apresentação

As informações financeiras intermediárias foram preparadas para atualizar os usuários sobre os eventos e transações relevantes ocorridas no período e devem ser analisadas em conjunto com as demonstrações financeiras do exercício findo em 31 de dezembro de 2023. As informações financeiras intermediárias da Companhia foram preparadas com base nas mesmas políticas contábeis materiais descritas nas notas explicativas divulgadas nas demonstrações financeiras individuais e consolidadas relativas ao exercício findo em 31 de dezembro de 2023.

As políticas contábeis materiais, estimativas e julgamentos contábeis, gestão de risco e métodos de mensuração são os mesmos que aqueles adotados na elaboração das últimas demonstrações financeiras anuais.

Essas informações financeiras intermediárias são apresentadas em Real, que é a moeda funcional da Companhia e suas controladas. Todos os valores estão apresentados em milhares de reais, exceto quando indicado de outra forma.

As informações financeiras intermediárias individuais e consolidadas foram preparadas com base no custo histórico, com exceção dos instrumentos financeiros mensurados ao valor justo.

2.3 Instrumentos financeiros

a. Gerenciamento de riscos financeiros

Esta nota apresenta informações sobre a exposição do Grupo Solví para cada um dos riscos abaixo, os objetivos do Grupo Solví, políticas e processos de mensuração e gerenciamento de riscos financeiros e gerenciamento do capital do Grupo Solví.

As atividades do Grupo Solví o expõem a alguns riscos financeiros: risco de mercado (incluindo risco de câmbio, risco de taxa de juros, risco em contratos públicos e risco de preço e cotacional), risco de crédito e risco de liquidez. Compete à Diretoria Financeira definir as políticas, práticas de avaliação e propor medidas mitigadoras de tais riscos, que são aprovadas e acompanhadas pelo Conselho de Administração.

O Grupo Solví não possui instrumentos financeiros derivativos nas datas objeto destas informações financeiras intermediárias.

b. Risco de mercado

Risco de câmbio

O risco de câmbio é o risco de que o valor justo dos fluxos de caixa futuros de um instrumento financeiro flutue devido a variações nas taxas de câmbio. A exposição do Grupo Solví ao risco de variações nas taxas de câmbio refere-se principalmente às atividades operacionais do Grupo
Solví (quando receitas ou despesas são denominadas em uma moeda diferente da moeda funcional do Grupo Solví) e aos investimentos líquidos do Grupo em controladas no exterior.

As operações efetuadas pelo Grupo Solví no mercado interno não são afetadas pela variação cambial. As operações originadas das controladas diretas e indiretas no exterior são realizadas em outras moedas diferentes do Real e estão expostas ao risco de variação cambial. Esse risco é limitado aos valores reconhecidos pelo Grupo Solví em investimentos e resultado de equivalência patrimonial.

Notas Explicativas

Solví Essencis Ambiental S.A.
Notas explicativas as informações financeiras intermediárias, individuais e consolidadas
do período findo em 31 de março de 2024
(em milhares de reais, exceto quando indicado de outra forma)

Abaixo apresentamos os valores em reais (BRL), que poderão sofrer alterações decorrentes da flutuação da cotação das moedas: novo sol peruano (SOL), boliviano (BOL) e peso argentino (ARS).

	31 de março de 2024					
	Vega			Cia		
	Sucursal Peru	Sucursal Bolívia	Sucursal Argentina	Cia de Inversiones	Innova Perú	Vega Perú
Ativo	**1.130**	**80.446**	**22.921**	**174.744**	**166.195**	**162.471**
Ativo circulante	1.064	67.149	6.414	6.693	93.214	97.180
Ativo não circulante	45	13.297	-	67.073	32.023	13.544
Ativo permanente	21	-	16.507	100.978	40.958	51.747
Passivo	**1.130**	**80.446**	**22.921**	**174.744**	**166.195**	**162.471**
Passivo circulante	27.700	63.542	128	421	91.743	3.050
Passivo não circulante	6.855	-	-	719	13.073	64.909
Exposição	(33.425)	16.904	22.793	173.604	61.379	94.512
Moeda local	**SOL**	**BOB**	**ARS**	**SOL**	**SOL**	**SOL**

	31 de dezembro de 2023					
	Vega			Cia		
	Sucursal Peru	Sucursal Bolívia	Sucursal Argentina	Cia de Inversiones	Innova Perú	Vega Perú
Ativo	**1.113**	**84.323**	**20.494**	**169.347**	**157.581**	**157.430**
Ativo circulante	1.043	71.454	2.469	6.562	111.443	94.944
Ativo não circulante	44	12.869	-	65.111	4.911	13.236
Ativo permanente	26	-	18.025	97.674	41.227	49.250
Passivo	**1.113**	**84.323**	**20.494**	**169.347**	**157.581**	**157.430**
Passivo circulante	27.046	67.415	106	412	88.820	3.028
Passivo não circulante	6.718	-	-	688	10.698	63.064
Exposição	(32.651)	16.908	20.388	168.247	58.063	91.338
Moeda local	**SOL**	**BOB**	**ARS**	**SOL**	**SOL**	**SOL**

As seguintes taxas de câmbio foram aplicadas nos períodos indicados abaixo:

	2024		2023	
Cotações em relação ao R$	**Final**	**Média**	**Final**	**Média**
Sol Peruano (SOL)	1,34	1,34	1,32	1,31
Boliviano (BOB)	0,73	0,73	0,71	0,71
Peso argentino (ARS)	0,01	0,01	0,01	0,01

Análise de sensibilidade

Uma valorização (ou desvalorização) do peso argentino, sol peruano e boliviano contra o Real afeta a mensuração dos instrumentos financeiros denominados em moeda estrangeira e aumenta (ou reduz) o patrimônio, cuja sensibilidade é apresentada considerando o cenário abaixo.

O cenário I é considerado pela administração do Grupo Solví com o mais provável, considerando a manutenção dos saldos e os cenários II e III que foram estimados com uma valorização dos câmbios em 25% e 50% respectivamente. Já os cenários IV e V estimam a desvalorização dos câmbios de 25% e 50%, respectivamente, de acordo com os montantes demonstrados abaixo:

Consolidado – 31 de março de 2024							
Exposição Patrimonial	**Exposição Patrimônio Líquido (em R$)**	**Cotação do câmbio em relação ao R$**	**Efeito no Resultado por Cenário**				
			I- Provável	**II – 25%**	**III – 50%**	**IV – (25%)**	**V – (50%)**
SOL	296.070	0,74	296.070	370.088	444.105	(370.088)	(444.105)
BOB	16.904	1,38	16.904	21.130	25.356	(21.130)	(25.356)
ARS	22.793	171,61	22.793	28.491	34.190	(28.491)	(34.190)
Efeito			**335.767**	**419.709**	**503.651**	**(419.709)**	**(503.651)**

Consolidado - 31 de dezembro de 2023							
Exposição Patrimonial	**Exposição Patrimônio Líquido (em R$)**	**Cotação do câmbio em relação ao R$**	**Efeito no Resultado por Cenário**				
			I- Provável	**II – 25%**	**III – 50%**	**IV – (25%)**	**V – (50%)**
SOL	284.997	0,76	284.997	356.246	427.496	(356.246)	(427.496)
BOB	16.908	1,42	16.908	21.135	25.362	(21.135)	(25.362)
ARS	20.388	166,89	20.388	25.485	30.582	(25.485)	(30.582)
Efeito			**322.293**	**402.866**	**483.440**	**(402.866)**	**(483.440)**

Esta análise é baseada em hipótese que o Grupo Solví considera para a variação das taxas de câmbio das

Notas Explicativas

moedas dos países em que o Grupo Solví opera, considerando um ganho no resultado pela valorização do Real ou uma perda no resultado pela desvalorização do Real, perante as demais moedas.

c. Risco de taxa de juros

O risco de taxa de juros do Grupo Solví decorre substancialmente de instrumentos financeiros expostos a taxas pós-fixadas (principalmente CDI, TJLP, SELIC, IPCA e TR). Os ativos financeiros estão vinculados a Certificados de Depósitos Bancários ("CDB") classificados nas rubricas de caixa e equivalentes de caixa e aplicações financeiras. Os passivos financeiros das rubricas empréstimos, financiamentos e debêntures são contratados majoritariamente com taxas pós-fixadas acrescidas de um spread pré-fixado, sempre dentro de condições normais de mercado, atualizadas e mensuradas pelo seu custo amortizado.

Para a análise de sensibilidade de variações nas taxas de juros, a Administração adotou para o cenário razoavelmente possível uma valorização ou desvalorização das taxas de juros pós- fixadas em 11% tendo como base os montantes registrados no final do período.

O Grupo Solví monitora os índices de mercado continuamente para avaliar os impactos potenciais nas despesas financeiras e a possível necessidade de substituir uma dívida.

d. Risco de preços

Nos contratos de concessão/PPP e nos contratos com municípios firmados sob legislação vigente, os preços dos serviços prestados são reajustados anualmente com base na variação de um índice de preços ou de uma fórmula paramétrica que leva em consideração a inflação dos custos dos insumos necessários à prestação dos serviços, que constituem o objeto contratual. Os contratos contêm também cláusulas correspondentes ao direito legal do contratado à manutenção do equilíbrio econômico-financeiro.

e. Risco em contratos públicos

O risco de contrato de concessão está atrelado a possíveis falhas no cumprimento das obrigações definidas em cláusulas contratuais, bem como ao respeito aos direitos por parte do contratante.

f. Concentração de receitas

Conforme comentado anteriormente, parte das receitas com prestações de serviços é advinda de controladas constituídas com o propósito específico de executar serviços de limpeza, de coleta, tratamento e destinação final de resíduos para uma única municipalidade, possuindo, portanto, um único cliente. Por se tratar de serviços essenciais, o risco do Grupo Solví deixar de receber de seus clientes pode ser considerado baixo. Atrasos temporários de recebimento por questões de caixa ou orçamentárias dos contratantes podem ocorrer, mas o Grupo Solví não sofreu, nos períodos apresentados nestas informações financeiras intermediárias, perdas relevantes de créditos de clientes públicos.

g. Risco de crédito

Risco de crédito é o risco do Grupo Solví incorrer em perdas financeiras caso um cliente ou de uma contraparte em um instrumento financeiro falhe em cumprir com suas obrigações contratuais. Esse risco é principalmente proveniente das contas a receber de clientes e de instrumentos financeiros do Grupo Solví (vide NE nº 6).

Para mitigar o risco de possibilidade do Grupo Solví ter perdas decorrentes de inadimplência de suas instituições financeiras depositárias de recursos ou de investimentos financeiros, o Grupo Solví adota como prática somente realizar operações com instituições financeiras de baixo risco avaliadas por agências de *rating.*

Em relação às contas a receber de clientes, a composição representa 17% privados e 83% públicos. O Grupo Solví realiza uma análise de liquidez do potencial contratante antes de formalizar sua proposta em processo licitatório, a fim de minimizar o risco de crédito no decorrer da vigência do contrato. Em relação aos clientes privados, além de realizar uma análise cadastral e de crédito para financiamento interno de seus clientes, o Grupo Solví limita a sua exposição ao risco de crédito de contas a receber, estabelecendo um prazo máximo de vencimento e ações de cobrança que chegam à suspensão do serviço prestado a partir de determinado número de dias de inadimplência. A diversificação da carteira de clientes contribui adicionalmente, para a mitigação do risco de crédito.

Notas Explicativas

Solví Essencis Ambiental S.A.
Notas explicativas as informações financeiras intermediárias, individuais e consolidadas
do período findo em 31 de março de 2024
(em milhares de reais, exceto quando indicado de outra forma)

O valor contábil dos ativos financeiros representa a exposição máxima do crédito.

		Controladora		Consolidado	
	Nota explicativa	31/03/2024	31/12/2023	31/03/2024	31/12/2023
Caixa e equivalentes de caixa	4	1.291	6.462	195.899	222.333
Títulos e valores mobiliários	5	10.408	9.471	10.408	9.789
Contas a receber de clientes	6	120.851	122.021	779.990	739.373
Dividendos a receber	9	22.449	25.502	8.241	4.485
Mútuos a receber partes relacionadas	19	1.165	2.810	37.948	36.743
Ativo financeiro de concessão	32.2	-	-	5.294	7.898
Outras contas a receber		6.411	6.678	80.593	46.264
		162.575	**172.944**	**1.118.373**	**1.066.885**

	Controladora								
Em 31 de março de 2024	**A vencer**	**Até 30 dias**	**Entre 31 e 60 dias**	**Entre 61 e 90 dias**	**Entre 91 e 180 dias**	**Entre 181 e 360 dias**	**Acima de 360 dias**	**PCLD**	**Valor contábil**
Caixa e equivalentes de caixa	1.291	-	-	-	-	-	-	-	1.291
Títulos e valores mobiliários	10.408	-	-	-	-	-	-	-	10.408
Contas a receber de clientes	85.108	5.564	1.412	466	12.571	11.900	8.278	(4.448)	120.851
Dividendos a receber	530	-	-	-	-	-	21.919	-	22.449
Mútuos a receber partes relacionadas	1.165	-	-	-	-	-	-	-	1.165
Outras contas a receber	6.411	-	-	-	-	-	-	-	6.411
	104.913	**5.564**	**1.412**	**466**	**12.571**	**11.900**	**30.197**	**(4.448)**	**162.575**

	Controladora								
Em 31 de dezembro de 2023	**A vencer**	**Até 30 dias**	**Entre 31 e 60 dias**	**Entre 61 e 90 dias**	**Entre 91 e 180 dias**	**Entre 181 e 360 dias**	**Acima de 360 dias**	**PCLD**	**Valor contábil**
Caixa e equivalentes de caixa	6.462	-	-	-	-	-	-	-	6.462
Títulos e valores mobiliários	9.471	-	-	-	-	-	-	-	9.471
Contas a receber de clientes	79.601	13.584	13.262	1.385	8.236	1.280	7.979	(3.306)	122.021
Dividendos a receber	530	-	-	-	-	-	24.972	-	25.502
Mútuos a receber partes relacionadas	2.810	-	-	-	-	-	-	-	2.810
Outras contas a receber	6.678	-	-	-	-	-	-	-	6.678
	105.552	**13.584**	**13.262**	**1.385**	**8.236**	**1.280**	**32.951**	**(3.306)**	**172.944**

	Consolidado								
Em 31 de março de 2024	**A vencer**	**Até 30 dias**	**Entre 31 e 60 dias**	**Entre 61 e 90 dias**	**Entre 91 e 180 dias**	**Entre 181 e 360 dias**	**Acima de 360 dias**	**PCLD**	**Valor contábil**
Caixa e equivalentes de caixa	195.899	-	-	-	-	-	-	-	195.899
Títulos e valores mobiliários	10.408	-	-	-	-	-	-	-	10.408
Contas a receber de clientes	421.307	43.657	14.362	11.908	38.291	45.631	263.324	(58.490)	779.990
Dividendos a receber	7.402	-	-	-	-	-	839	-	8.241
Ativo financeiro de concessão	5.294	-	-	-	-	-	-	-	5.294
Mútuos a receber partes relacionadas	37.948	-	-	-	-	-	-	-	37.948
Outras contas a receber	80.593	-	-	-	-	-	-	-	80.593
	758.851	**43.657**	**14.362**	**11.908**	**38.291**	**45.631**	**264.163**	**(58.490)**	**1.118.373**

	Consolidado								
Em 31 de dezembro de 2023	**A vencer**	**Até 30 dias**	**Entre 31 e 60 dias**	**Entre 61 e 90 dias**	**Entre 91 e 180 dias**	**Entre 181 e 360 dias**	**Acima de 360 dias**	**PCLD**	**Valor contábil**
Caixa e equivalentes de caixa	222.333	-	-	-	-	-	-	-	222.333
Títulos e valores mobiliários	9.789	-	-	-	-	-	-	-	9.789
Contas a receber de clientes	370.712	68.939	32.352	4.433	24.296	50.756	243.624	(55.739)	739.373
Dividendos a receber	3.646	-	-	-	-	-	839	-	4.485
Ativo financeiro de concessão	7.898	-	-	-	-	-	-	-	7.898
Mútuos a receber partes relacionadas	36.743	-	-	-	-	-	-	-	36.743
Outras contas a receber	46.264	-	-	-	-	-	-	-	46.264
	697.385	**68.939**	**32.352**	**4.433**	**24.296**	**50.756**	**244.463**	**(55.739)**	**1.066.885**

h. Risco de liquidez

A liquidez do Grupo Solví depende principalmente do caixa gerado pelas atividades operacionais, empréstimos de instituições financeiras brasileiras e financiamentos próprios. A gestão do risco de liquidez considera a avaliação dos requisitos de liquidez para assegurar que o Grupo Solví disponha de caixa suficiente para atender seus compromissos e desenvolver as suas operações.

O quadro abaixo analisa os passivos do Grupo Solví, por faixas de vencimento, que compreende o período remanescente entre a data da demonstração financeira e a data contratual do vencimento.

Notas Explicativas

Solví Essencis Ambiental S.A.
Notas explicativas as informações financeiras intermediárias, individuais e consolidadas
do período findo em 31 de março de 2024
(em milhares de reais, exceto quando indicado de outra forma)

	Controladora					
Em 31 de março de 2024	**Menos de 1 ano**	**Entre 1 e 2 anos**	**Entre 2 e 5 anos**	**Mais de 5 anos**	**Valor projetado**	**Valor contábil**
Empréstimos e financiamentos (a)	37.504	31.020	60.767	1.003	130.294	104.424
Fornecedores e outras contas a pagar	42.597	2.646	-	-	45.243	45.243
Mútuos a pagar à partes relacionadas	-	73.981	-	-	73.981	73.981
Debêntures (a)	268.828	375.266	611.196	526.533	1.781.823	1.156.905
Passivo de arrendamento	5.999	9.561	17.016	15.694	48.270	48.270
	354.928	**492.474**	**688.979**	**543.230**	**2.079.611**	**1.428.823**

	Controladora					
Em 31 de dezembro de 2023	**Menos de 1 ano**	**Entre 1 e 2 anos**	**Entre 2 e 5 anos**	**Mais de 5 anos**	**Valor projetado**	**Valor contábil**
Empréstimos e financiamentos (a)	51.336	28.896	57.822	998	139.052	116.295
Fornecedores e outras contas a pagar	62.146	3.071	-	-	65.217	65.217
Mútuos a pagar à partes relacionadas	-	36.771	-	-	36.771	36.771
Debêntures (a)	281.682	384.074	628.954	534.425	1.829.135	1.121.097
Passivo de arrendamento	6.175	10.789	16.872	15.039	48.875	48.875
	401.339	**463.601**	**703.648**	**550.462**	**2.119.050**	**1.388.255**

	Consolidado					
Em 31 de março de 2024	**Menos de 1 ano**	**Entre 1 e 2 anos**	**Entre 2 e 5 anos**	**Mais de 5 anos**	**Valor projetado**	**Valor contábil**
Empréstimos e financiamentos (a)	120.950	95.581	165.298	68.823	450.652	385.524
Fornecedores e outras contas a pagar	216.113	3.975	-	-	220.088	220.088
Mútuos a pagar à partes relacionadas	7.453	19.317	-	-	26.770	26.770
Debêntures (a)	288.982	437.012	782.280	554.360	2.062.634	1.352.886
Passivo de arrendamento	17.614	16.472	28.316	23.602	86.004	86.004
	651.112	**572.357**	**975.894**	**646.785**	**2.846.148**	**2.071.272**

	Consolidado					
Em 31 de dezembro de 2023	**Menos de 1 ano**	**Entre 1 e 2 anos**	**Entre 2 e 5 anos**	**Mais de 5 anos**	**Valor projetado**	**Valor contábil**
Empréstimos e financiamentos (a)	162.590	95.889	167.150	77.252	502.881	406.696
Fornecedores e outras contas a pagar	252.766	7.461	-	-	260.227	260.227
Mútuos a pagar à partes relacionadas	7.201	15.436	-	-	22.637	22.637
Debêntures (a)	307.506	426.741	734.600	562.399	2.031.246	1.256.515
Passivo de arrendamento	20.330	19.144	28.055	22.860	90.389	90.389
	750.393	**564.671**	**929.805**	**662.511**	**2.907.380**	**2.036.464**

(a) Difere do valor contábil, pois refere-se ao valor estimado de desembolso.

i. Gerenciamento de capital

Os objetivos do Grupo Solví durante o processo de administração do seu capital é garantir a capacidade de continuidade e crescimento das suas operações, visando oferecer retorno aos acionistas, bem como manter uma estrutura de capital ideal para minimizar despesas financeiras. Para manter boas práticas na gestão da estrutura de capital, o Grupo Solví, quando aprovado pelos acionistas controladores, pode rever sua política de distribuição de dividendos (ou juros sobre capital próprio), emitir novas ações ou reduzir capital.

O Grupo Solví utiliza o endividamento líquido, para acompanhar a sua performance de geração de caixa, bem como para comparação com parâmetros de mercado.

	Controladora		Consolidado	
	31/03/2024	**31/12/2023**	**31/03/2024**	**31/12/2023**
Empréstimos e financiamentos, debêntures	1.261.329	1.237.392	1.738.410	1.663.211
Fornecedores e outras contas a pagar	45.243	65.217	220.088	260.227
Total Endividamento	**1.306.572**	**1.302.609**	**1.958.498**	**1.923.438**
(-) Caixa e caixa equivalente	(1.291)	(6.462)	(195.899)	(222.333)
(=) Endividamento líquido (a)	**1.305.281**	**1.296.147**	**1.762.599**	**1.701.105**
Patrimônio líquido	440.307	430.110	593.826	565.730
Capital social e endividamento líquido (b)	**1.745.588**	**1.726.257**	**2.356.425**	**2.266.835**
Quociente de alavancagem (a ÷ b)	**75%**	**75%**	**75%**	**75%**

Notas Explicativas

Solví Essencis Ambiental S.A.
Notas explicativas as informações financeiras intermediárias, individuais e consolidadas
do período findo em 31 de março de 2024
(em milhares de reais, exceto quando indicado de outra forma)

j. Valor justo dos instrumentos financeiros

Os valores justos e os saldos contábeis dos instrumentos financeiros, em 31 de março de 2024 e 31 de dezembro de 2023 estão demonstrados a seguir:

			Controladora			
			31/03/2024		31/12/2023	
	Hierarquia do valor justo	Categoria	Valor Contábil	Valor justo	Valor Contábil	Valor justo
Ativos financeiros:						
Caixa e equivalentes de caixa	Nível 1	VJR	1.291	1.291	6.462	6.462
Títulos e valores mobiliários	Nível 2	VJR	10.408	10.408	9.471	9.471
Contas a receber de clientes		Custo amortizado	120.851	120.851	122.021	122.021
Outras contas a receber		Custo amortizado	6.411	6.411	6.678	6.678
Mútuo a receber de partes relacionadas		Custo amortizado	1.165	1.165	2.810	2.810
Total			**140.126**	**140.126**	**147.442**	**147.442**
Passivos financeiros:						
Fornecedores e outras contas a pagar		Custo amortizado	45.243	45.243	65.217	65.217
Mútuo a pagar a partes relacionadas		Custo amortizado	73.981	73.981	36.771	36.771
Empréstimos e financiamentos		Custo amortizado	104.424	108.856	116.295	113.379
Debêntures		Custo amortizado	1.156.905	1.180.934	1.121.097	1.184.308
Passivo de arrendamento		Custo amortizado	48.270	48.270	48.875	48.875
Total			**1.428.823**	**1.457.284**	**1.388.255**	**1.448.550**

			Consolidado			
			31/03/2024		31/12/2023	
	Hierarquia do valor justo	Categoria	Valor Contábil	Valor justo	Valor Contábil	Valor justo
Ativos financeiros:						
Caixa e equivalentes de caixa	Nível 1	VJR	195.899	195.899	222.333	222.333
Contas a receber de clientes		Custo amortizado	779.990	779.990	739.373	739.373
Outras contas a receber		Custo amortizado	80.593	80.593	46.264	46.264
Mútuo a receber de partes relacionadas		Custo amortizado	37.948	37.948	36.743	36.743
Títulos e valores mobiliários	Nível 2	VJR	10.408	10.408	9.789	9.789
Ativo financeiro		Custo amortizado	5.294	5.294	7.898	7.898
Total			**1.110.132**	**1.110.132**	**1.062.400**	**1.062.400**
Passivos financeiros:						
Fornecedores e outras contas a pagar		Custo amortizado	220.088	220.088	260.227	260.227
Empréstimos e financiamentos		Custo amortizado	385.524	390.262	406.696	422.096
Debêntures		Custo amortizado	1.352.886	1.379.354	1.256.515	1.323.306
Mútuo a pagar a partes relacionadas		Custo amortizado	26.770	26.770	22.637	22.637
Passivo de arrendamento		Custo amortizado	86.004	86.004	90.389	90.389
Total			**2.071.272**	**2.102.478**	**2.036.464**	**2.118.655**

***i.* Mensuração do valor justo**

Uma série de políticas e divulgações contábeis do Grupo Solví requer a mensuração dos valores justos, para os ativos e passivos financeiros e não financeiros.

A Companhia estabeleceu uma estrutura de controle relacionada à mensuração dos valores justos, que inclui uma equipe de avaliação que possui a responsabilidade de revisar todas as mensurações significativas de valor justo, incluindo os valores justos de Nível 3, conforme aplicável.

Ao mensurar o valor justo de um ativo ou um passivo, o Grupo Solví usa dados observáveis de mercado, tanto quanto possível. Os valores justos são classificados em diferentes níveis em uma hierarquia baseada nas informações (inputs) utilizadas nas técnicas de avaliação da seguinte forma:

Nível 1 – preços cotados (não ajustados) em mercados ativos para ativos e passivos idênticos;
Nível 2 – *inputs*, exceto os preços cotados incluídos no Nível 1, que são observáveis para o ativo ou passivo, diretamente ou indiretamente; e

Nível 3 – *inputs*, para o ativo ou passivo, que não são baseados em dados observáveis de mercado (*inputs* não observáveis).

São reconhecidas as transferências entre níveis da hierarquia do valor justo no final do exercício das demonstrações financeiras em que ocorreram as mudanças, se aplicável.

São revisados regularmente dados não observáveis significativos e ajustes de avaliação. Se a

Notas Explicativas

informação de terceiros, tais como cotações de corretoras ou serviços de preços, é utilizada para mensurar os valores justos, então o Grupo Solví analisa as evidências obtidas de terceiros para suportar a conclusão de que tais avaliações atendem os requisitos dos CPC / IFRS, incluindo o nível na hierarquia do valor justo em que tais avaliações devem ser classificadas.

Os valores justos têm sido determinados para propósitos de mensuração e/ou divulgação baseados nos métodos abaixo. Quando aplicável, informações adicionais sobre as premissas utilizadas na apuração dos valores justos são divulgadas nas notas explicativas específicas àquele ativo ou passivo.

O valor justo dos instrumentos financeiros foi determinado conforme descrito a seguir:
Os saldos em caixa e bancos têm seus valores justos que se aproximam aos saldos contábeis;

As aplicações financeiras em fundos de investimentos estão valorizadas pelo valor da quota do fundo na data das informações financeiras intermediárias, que corresponde ao seu valor justo;

As aplicações financeiras em CDB (Certificado de Depósito Bancário) e instrumentos similares possuem liquidez diária com recompra na “curva do papel” e, portanto, o Grupo Solví entende que seus valores justos correspondem aos valores contábeis;

Pressupõe-se que os saldos das contas a receber de clientes e contas a pagar aos fornecedores a valor contábil, menos a provisão para perdas de clientes e ajuste a valor presente, representam seus valores justos;

O saldo mantido com partes relacionadas, tanto ativo quanto passivo, são apurados de acordo com condições negociadas entre as partes;

Os financiamentos estruturados contratados junto ao Banco Nacional de Desenvolvimento Econômico e Social (“BNDES”) e Caixa Econômica Federal (“CEF”) possuem características próprias e não há no mercado oferta de crédito às entidades em geral que se equiparem às condições definidas nos referidos financiamentos;

As debêntures têm seu valor justo calculado pela atualização de indicadores de mercado.

A interpretação dos dados de mercado quanto à escolha de metodologias de cálculo do valor justo exige considerável julgamento e estabelecimento de estimativas para se chegar a um valor considerado adequado para cada situação. Consequentemente, as estimativas apresentadas podem não indicar, necessariamente, os montantes que poderão ser obtidos no mercado corrente.

3 Aspectos ambientais

As operações do Grupo Solví estão sujeitas a riscos ambientais, os quais são mitigados por procedimentos operacionais e controles, que se traduzem em custos contínuos que são computados nos resultados correntes de cada período e em investimentos em equipamentos e sistemas de controle e detecção de anomalias, que são ativados.

O Grupo Solví realiza mensalmente provisão para fechamento dos aterros e para gastos no período de pós-fechamento para monitoramento e tratamento dos gases e percolado na área pelo prazo de 20 anos após o seu fechamento.
O Grupo Solví mantém também provisão para perdas em processos relacionados a questões ambientais.

4 Caixa e equivalentes de caixa

	Controladora		Consolidado	
	31/03/2024	**31/12/2023**	**31/03/2024**	**31/12/2023**
Caixa e bancos	1.291	262	22.677	21.452
Certificado de depósito bancário (CDB)	-	6.200	173.222	200.881
	1.291	**6.462**	**195.899**	**222.333**

Em 31 de março de 2024 os Certificados de Depósitos Bancários têm liquidez imediata e remuneração atrelada à variação média de 96,39% do CDI (93,33% do CDI em 31 de dezembro de 2023), não estando sujeitas a riscos de mudança significativa de valor.

Notas Explicativas

Solví Essencis Ambiental S.A.
Notas explicativas as informações financeiras intermediárias, individuais e consolidadas
do período findo em 31 de março de 2024
(em milhares de reais, exceto quando indicado de outra forma)

5 Títulos e valores mobiliários

	Controladora		Consolidado	
	31/03/2024	31/12/2023	31/03/2024	31/12/2023
Circulante	-	-	-	318
Não circulante	10.408	9.471	10.408	9.471
	10.408	**9.471**	**10.408**	**9.789**

O Grupo Solví cedeu depósitos bancários à vista no montante de R$10.408 da controladora e do consolidado para garantia de empréstimos bancários. Estão registrados como aplicações financeiras na modalidade CDB e possuem remuneração atrelada à variação média de 98,00% do CDI em 31 de março de 2024 (98,70% em 31 dezembro de 2023)

A exposição do Grupo Solví aos riscos de taxas de juros e de liquidez é divulgada na NE n 2.3 (c).

6 Contas a receber de clientes

	Nota explicativa	Controladora		Consolidado	
		31/03/2024	31/12/2023	31/03/2024	31/12/2023
Clientes públicos:					
Valores faturados		11.944	7.695	434.914	359.776
Medições a faturar		7.815	11.257	265.481	286.280
		19.759	**18.952**	**700.395**	**646.056**
Clientes privados:					
Valores faturados		27.698	33.712	85.733	95.581
Medições a faturar		19.082	20.807	52.194	53.362
Crédito de carbono		-	-	3.633	3.633
		46.780	**54.519**	**141.560**	**152.576**
Perdas de crédito esperada		(4.448)	(3.306)	(58.490)	(55.739)
(-) Ajuste a valor presente		-	-	(5.253)	(5.090)
Partes relacionadas	19	58.760	51.856	1.778	1.570
Total		**120.851**	**122.021**	**779.990**	**739.373**
Circulante		117.263	118.796	633.114	607.411
Não circulante		3.588	3.225	146.876	131.962

O valor do risco efetivo de possíveis perdas está incluído no saldo de provisão para perda esperada de crédito de liquidação duvidosa (“PECLD”).

O aging list das contas a receber é composto como segue:

	Controladora		Consolidado	
	31/03/2024	31/12/2023	31/03/2024	31/12/2023
Valores a vencer	85.108	79.601	421.307	370.712
Vencidos:				
Até 30 dias	5.564	13.584	43.657	68.939
Entre 31 e 60 dias	1.412	13.262	14.362	32.352
Entre 61 e 90 dias	466	1.385	11.908	4.433
Entre 91 e 180 dias	12.571	8.236	38.291	24.296
Entre 181 e 360 dias	11.900	1.280	45.631	50.756
Acima de 360 dias	8.278	7.979	263.324	243.624
PECLD	(4.448)	(3.306)	(58.490)	(55.739)
	120.851	**122.021**	**779.990**	**739.373**

A avaliação da perda de crédito esperada é realizada para a carteira de clientes e foi constituída com base em análises de riscos de crédito, que contemplam o histórico de perdas, a situação específica de cada cliente, a situação econômico-financeira ao qual pertencem, as garantias legais para os débitos e a avaliação dos consultores jurídicos externos.

A Companhia e suas controladas não possuem histórico de perdas com clientes públicos, tendo em vista o êxito no recebimento dos títulos, demonstrando que mesmo que a Companhia e suascontroladas tenham histórico de atrasos nas contas a receber de tais clientes, ainda assim os recebimentos são recuperáveis. Para os clientes públicos vencidos, a Companhia e suas controladas avaliam os créditos em aberto

Notas Explicativas

mensalmente e ações judiciais de cobranças são iniciadas após avaliação da diretoria financeira e da diretoria de operações de negócios.

A provisão constituída refere-se substancialmente a recebíveis junto a clientes privados. Não há expectativa de perdas de crédito com clientes públicos.

A movimentação da provisão para perdas de crédito esperada está demonstrada abaixo:

	Controladora		Consolidado	
	31/03/2024	31/12/2023	31/03/2024	31/12/2023
Saldo inicial	**(3.306)**	**(2.269)**	**(55.739)**	**(53.264)**
Variação cambial	-	-	(275)	(1.258)
Provisão do período	(1.623)	(5.190)	(5.035)	(13.546)
Reversão do período	244	4.153	1.345	12.329
Perda efetiva	237	-	1.214	-
Saldo final	**(4.448)**	**(3.306)**	**(58.490)**	**(55.739)**

7 Estoques

	Controladora		Consolidado	
	31/03/2024	31/12/2023	31/03/2024	31/12/2023
Materiais de consumo	22.615	20.797	64.680	59.845
Remessa para industrialização externa	31	31	949	932
Sucata eletrônica	77	79	700	701
	22.723	**20.907**	**66.329**	**61.478**

8 Ativos não circulantes mantidos para venda

Refere-se a imóvel rural localizado no Município de Pelotas – RS, de propriedade da controladaindireta CRVR, originalmente adquirido para fins do desenvolvimento de projeto que não se viabilizou, anteriormente registrado no ativo imobilizado por R$1.470. O Imóvel foi objeto de umContrato de Promessa de Compra e Venda a um terceiro, tendo a empresa recebido adiantamento de 50% do valor da venda. Aguarda-se a conclusão dos trâmites burocráticos, para conclusão da transação e transferência da propriedade.

9 Dividendos a receber e a pagar

Os estatutos sociais ou os contratos sociais da Companhia e de suas controladas determinam a distribuição de dividendos, do resultado do exercício, ajustado na forma da lei. Os dividendos a receber e a pagar foram destacados do patrimônio líquido no encerramento do exercício e registrados como direito no ativo e como obrigação no passivo, respectivamente.
Os dividendos a pagar e a receber são compostos como segue:

	Controladora		Consolidado	
Dividendos a receber	31/03/2024	31/12/2023	31/03/2024	31/12/2023
Controladas:				
Ecovia Valorização de Resíduos Ltda.	-	-	10	10
Revita Engenharia S.A.	21.080	24.133	-	-
Controladas em conjunto:				
Essencis MG Soluções Ambientais S.A.	1.369	1.369	1.369	1.369
Viasolo Engenharia Ambiental S.A.	-	-	2.301	2.301
Biotérmica Energia S.A.	-	-	620	620
Logistica Ambiental Mediterrânea S.A.	-	-	2.798	59
LimpAr Rosário	-	-	1.143	126
	22.449	**25.502**	**8.241**	**4.485**
Circulante	530	530	7.402	3.646
Não circulante	21.919	24.972	839	839

Notas Explicativas

Solví Essencis Ambiental S.A.
Notas explicativas as informações financeiras intermediárias, individuais e consolidadas
do período findo em 31 de março de 2024
(em milhares de reais, exceto quando indicado de outra forma)

	Controladora		Consolidado	
Dividendos a pagar	**31/03/2024**	**31/12/2023**	**31/03/2024**	**31/12/2023**
Controladora:				
Solví Participações S.A.	12.740	12.740	32.094	32.085
Controladas:				
Vital Engenharia S.A (Inova Gestão de Resíduos Urbanos S.A.)	-	-	3.888	3.888
C.F.C.R (Riograndense Participações S.A.)	-	-	8.182	8.182
(Latte) Logística Ambiental de São Paulo S.A. – Loga	-	-	15.862	16.862
Ecovida Ambiental S.A. (Innova Ambiental S.A.)	-	-	17.940	18.294
Lara Central de Tratamento de Resíduos Ltda. (SBC Valorização de Resíduos S.A.)	-	-	10.079	10.079
	12.740	**12.740**	**88.045**	**89.390**
Circulante	12.740	12.740	62.166	63.511
Não circulante	-	-	25.879	25.879

10 Impostos a recuperar

	Controladora		Consolidado	
	31/03/2024	**31/12/2023**	**31/03/2024**	**31/12/2023**
INSS	196	463	8.227	8.820
Pis e Cofins	5.717	4.848	49.703	38.796
IRPJ	9.484	8.334	88.383	67.612
CSLL	2.325	2.204	20.051	15.963
ICMS	3.311	3.370	6.378	6.517
Outros impostos	16	10	3.319	3.251
	21.049	**19.229**	**176.061**	**140.959**
Circulante	16.415	15.825	116.977	89.929
Não circulante	4.634	3.404	59.084	51.030

11 Investimentos

11.1 Relação das empresas do Grupo Solví organizadas por investida

				Participação %	
Empresas	**Atividade principal**	**Local principal de operação**	**Classificação**	**31 de março de 2024**	**31 de dezembro de 2023**
Solví Essencis Ambientais S.A.					
Essencis MG Soluções Ambientais S.A.	Manejo de resíduos sólidos	Betim-MG	Controlada Em Conjunto	66,67%	66,67%
Catarinense Engenharia Ambiental S.A.	Manejo de resíduos sólidos	Joinville-SC	Controlada Em Conjunto	54,00%	54,00%
Ecotottal Sistemas de Gestão Ltda.	Manejo de resíduos sólidos	Capela de Santana-RS	Controlada	100,00%	100,00%
GRI Koleta – Gerenciamento de Resíduos Industriais S.A.	Manejo de resíduos sólidos	São Paulo-SP e Rio de Janeiro- RJ	Controlada	100,00%	100,00%
Emergenciall Emergencias Ambientais Ltda.	Manejo de resíduos sólidos	Rio Grande-RS	Controlada	100,00%	100,00%
Compañía de Inversiones Ambientales S.A.	Participação em cias de manejo de resíduos sólidos	Peru	Controlada	100,00%	100,00%
Vega Peru S.A.	Participação em cias de manejo de resíduos sólidos	Peru	Controlada	100,00%	100,00%
Innova Ambiental S.A.	Manejo de resíduos sólidos	Peru	Controlada	70,00%	70,00%
Ambitotal S.A	Manejo de resíduos sólidos	Peru	Controlada	70,00%	70,00%
Consórcio Vial Kishuara	Outros	Peru	Controlada	98,00%	98,00%
Solví Saneamento Ltda.	Outros	São Paulo-SP	Controlada	0,00%	100,00%
Atenta Corretora de Seguros Ltda.	Corretora de seguros	São Paulo-SP	Controlada	100,00%	100,00%
Ess Environmental Smart Soluções Tecnológicas Ltda	Soluções em tecnologia	São Paulo-SP	Controlada	100,00%	100,00%
Vega Engenharia Ambiental S.A.	Manejo de resíduos sólidos	São Paulo-SP	Controlada	100,00%	100,00%
Vega Sucursal Perú	Manejo de resíduos sólidos	Lima - Peru	Controlada	100,00%	100,00%
Vega Sucursal Bolivia	Manejo de resíduos sólidos	Santa Cruz de la–Sierra - Bolivia	Controlada	100,00%	100,00%
Consórcio Águas de San Martin	Outros	Peru	Controlada	70,00%	70,00%
Ingeniería Y Gestión Ambiental de Residuos S.A. - IGAR	Desenvolvimento de novos negócios na área manejo de resíduos sólidos	Bolívia	Controlada	99,98%	99,98%
Vega Sucursal Argentina	Participação em cias de manejo de resíduos sólidos	Argentina	Controlada	100,00%	100,00%
LimpAr Rosário S.A.	Manejo de resíduos sólidos	Rosário -Argentina	Controlada em conjunto	60,00%	60,00%
Logística Ambiental Mediterránea S.A.	Manejo de resíduos sólidos	Córdoba -Argentina	Controlada em conjunto	49,00%	49,00%
Revita Engenharia S.A.	Manejo de resíduos sólidos	São Paulo-SP	Controlada	100,00%	100,00%
Inova Gestão de Serviços Urbanos S.A.	Manejo de resíduos sólidos	São Paulo-SP	Controlada	51,00%	51,00%
Logística Ambiental de São Paulo S.A.	Manejo de resíduos sólidos	São Paulo-SP	Controlada	62,35%	62,35%
Viasolo Engenharia Ambiental S.A.	Manejo de resíduos sólidos	MG	Controlada em Conjunto	51,00%	51,00%
Ecovia Valorização de Residuos Ltda	Manejo de resíduos sólidos	Conselheiro Lafaiete - MG	Controlada	51,00%	51,00%
Alfenas Ambiental Trat de Res e Limp Urbana Ltda.	Manejo de resíduos sólidos	Alfenas MG	Controlada em Conjunto	51,00%	51,00%
Resíduo Zero Ambiental S.A.	Manejo de resíduos sólidos	Guapó - GO	Controlada em Conjunto	30,60%	30,60%
Riograndense Participações S.A.	Participação em cias de manejo de resíduos sólidos	Porto Alegre-RS	Controlada	70,00%	70,00–
Battre - Bahia Transferência e Tratamento de Resíduos Ltda.	Manejo de resíduos sólidos	Salvador-BA	Controlada	100,00%	100,00%
São Carlos Ambiental S.A. (“SCA”)	Manejo de resíduos sólidos	São Carlos-SP	Controlada	100,00%	100,00%
Hekos Soluções Ambientais S. A.	Manejo de resíduos sólidos	Belford Roxo-RJ	Controlada em conjunto	51,00%	51,00%
Rio Grande Ambiental Serviços de Limpeza Urbana e Tratamento de Resíduos S.A.	Manejo de resíduos sólidos	Rio Grande-RS	Controlada	100,00%	100,00%
Guamá Tratamento de Resíduos Ltda.	Manejo de resíduos sólidos	Marituba-PA	Controlada	100,00%	100,00%
Essencis BA S.A	Manejo de resíduos sólidos	São Francisco do Conde-BA	Controlada	100,00%	100,00%
Termoverde Salvador S.A.	Energia verde	Salvador-BA	Controlada	100,00%	100,00%
Termoverde Caieiras Ltda.	Energia verde	São Paulo-SP	Controlada	100,00%	100,00%
Biotérmica Energia S.A.	Energia verde	Minas do Leão-RS	Controlada em conjunto	70,00%	70,00%
Consórcio Salvador Ambiental - SOTERO	Manejo de resíduos sólidos	Salvador-BA	Controlada	77,67%	77,67%
Consórcio São Bernardo Ambiental	Manejo de resíduos sólidos	São B. Campo-SP	Controlada	76,86%	76,86%
Essencis Biometano S.A.	Energia verde	Caieiras	Controlada em conjunto	60,00%	60,00%
Biometano Sul S.A.	Energia verde	Minas do Leão-RS	Controladora	70,00%	70,00%
SBC Valorização de Resíduos S.A.	Manejo de resíduos sólidos	São B. Campo-SP	Controlada	75,00%	75,00%
SBC Ambiental S.A.	Manejo de resíduos sólidos	São B. Campo-SP	Controlada	77,21%	77,21%
Águas Claras Ambiental - Central de Tratamento E Benf. de Resíduos Ltda.	Manejo de resíduos sólidos	Simões Filho-BA	Controlada	100,00%	100,00%
Empresa Metropolitana de Tratamento de Resíduos S.A. - EMTR	Manejo de resíduos sólidos	Ribeirão das Neves-MG	Controlada em conjunto	27,50%	27,50%
Organosolvi - Soluções Orgânicas para a Vida S.A.	Compostagem de resíduos e Produção de fertilizantes	Coroados -SP	Controlada	100,00%	100,00%
Revita Bahia Ltda.	Manejo de resíduos sólidos	Salvador-BA	Controlada	100,00%	0,0–%
GRI - Gerenciamento de Resíduos Industriais S. A.	Manejo de resíduos sólidos	São Paulo-SP	Controlada	100,00%	0,00%

Em um empreendimento controlado em conjunto, existe um acordo por meio do qual os acionistas/sócios têm direitos decisórios sobre os ativos líquidos da investida, independente do percentual de sua participação, porém, cada qual mantém direitos econômicos na proporção da sua participação. As decisões são tomadas pelos controladores em conjunto.

Participação de acionistas não controladores:

	31 de março de 2024									
	Logística Ambiental de São Paulo S.A - Loga	Inova Gestão de Resíduos Urbanos S.A	Riograndense Participações S.A	SBC Valorização de Resíduos S.A	Ingenieria Y Gestión Ambiental - IGAR	Innova Ambiental S.A	Montes Claros	Riograndense _ Mais valia	Biometano Sul S.A	Total
Ativo circulante	103.149	2.863	1	1.654	-	27.964	-	-	8.595	144.226
Ativo não circulante	58.183	1.794	63.987	18.971	1	21.894	1.338	33.899	16.160	216.227
Total do ativo	**161.332**	**4.657**	**63.988**	**20.625**	**1**	**49.858**	**1.338**	**33.899**	**24.755**	**360.453**
Passivo circulante	81.684	4.043	9.299	101	-	27.522	-	-	5.636	128.285
Passivo não circulante	17.216	4.537	24.910	11.728	3	3.922	-	-	16.333	78.649
Patrimônio líquido	62.432	(3.923)	29.779	8.796	(2)	18.414	1.338	33.899	2.786	153.519
Total do passivo e patrimônio líquido	**161.332**	**4.657**	**63.988**	**20.625**	**1**	**49.858**	**1.338**	**33.899**	**24.755**	**360.453**
Investimento	**62.432**	**(3.923)**	**29.779**	**8.796**	**(2)**	**18.414**	**1.338**	**33.899**	**2.786**	**153.519**
Lucro/(Prejuízo) do período	**11.412**	**141**	**4.652**	**57**	**-**	**639**	**-**	**-**	**(33)**	**16.868**
% de participação no investimento	**37,65%**	**49,00%**	**30,00%**	**25,00%**	**0,02%**	**30,00%**	**49,00%**	**30,00%**	**30,00%**	

	31 de março de 2023									
	Logística Ambiental de São Paulo S.A - Loga	Inova Gestão de Resíduos Urbanos S. A	Riograndense Participações S. A	SBC Valorização de Resíduos S. A	Ingenieria Y Gestión Ambiental - IGAR	Innova Ambiental S. A	Montes Claros	Riograndense _ Mais valia	Biometano Sul S. A	Total
Ativo circulante	85.915	935	1	185	-	27.748	-	-	12	114.796
Ativo não circulante	54.472	4.277	48.657	20.456	1	13.840	1.338	33.899	2.011	178.951
Total do ativo	**140.387**	**5.212**	**48.658**	**20.641**	**1**	**41.588**	**1.338**	**33.899**	**2.023**	**293.747**
Passivo circulante	56.690	4.142	10.108	10.181	-	20.333	-	-	19	101.473
Passivo não circulante	25.185	6.374	18.122	1.602	3	1.990	-	-	2.120	55.396
Patrimônio líquido	58.512	(5.304)	20.428	8.858	(2)	19.265	1.338	33.899	(116)	136.878
Total do passivo e patrimônio líquido	**140.387**	**5.212**	**48.658**	**20.641**	**1**	**41.588**	**1.338**	**33.899**	**2.023**	**293.747**
Investimento	**58.512**	**(5.304)**	**20.428**	**8.858**	**(2)**	**19.265**	**1.338**	**33.899**	**(116)**	**136.878**
Lucro/(Prejuízo) do período	**11.192**	**(173)**	**1.737**	**117**	**-**	**1.945**	**-**	**-**	**(103)**	**14.715**
% de participação no investimento	**37,65%**	**49,00%**	**30,00%**	**25,00%**	**0,02%**	**30,00%**	**49,00%**	**30,00%**	**30,00%**	

Notas Explicativas

Solví Essencis Ambiental S.A.
Notas explicativas as informações contábeis intermediárias, individuais e consolidadas,
período findo em 31 de março de 2024
(em milhares de reais, exceto quando indicado de outra forma)

11.2 Composição dos investimentos em controladas, controladas em conjunto e coligadas

Participações em controladas	Controladora		Consolidado	
Empresa	**31/03/2024**	**31/12/2023**	**31/03/2024**	**31/12/2023**
Prameq Indústria e Comércio Ltda. - Participação sobre valor justo dos ativos líquidos	101	123	-	-
Ecottotal Sistemas de Gestão Ltda.	1.880	1.934	-	-
Ecottotal Sistemas de Gestão Ltda. - Participação sobre valor justo dos ativos líquidos	128	85	-	-
Emergenciall Emergencias Ambientais Ltda - Participação sobre valor justo dos ativos líquidos	161	193	-	-
Atenta Corretora de Seguros Ltda.	533	421	-	-
Ess Environmental Smart Soluções Tecnológicas Ltda	2.896	2.917	-	-
Compañia de Inversiones Ambientales S.A.	173.602	168.246	-	-
GRI Koleta Ambiental S.A.	125.759	125.647	-	-
GRI–Koleta - Gerenc. de Resíduos Ind. S.A. - Participação sobre valor justo dos ativos líquidos	2.266	2.266	-	-
Revita Engenharia S.A.	769.146	741.025	-	-
Vega Engenharia Ambiental S. A	27.958	19.943	-	-
Organosolvi - Soluções Orgânicas para a Vida Ltda.	8.763	10.784	-	-
Biometano Sul S. A	6.420	6.497	-	-
	1.119.613	**1.080.081**	**-**	**-**
Participações em empreendimentos controlados em conjunto				
Essencis MG Soluções Ambientais S.A.	29.937	29.007	29.937	29.007
Catarinense Engenharia Ambiental S.A.	15.380	14.678	15.380	14.678
Viasolo Engenharia Ambiental S.A.	-	-	46.044	44.527
Biotérmica Energia S.A.	-	-	1.975	3.189
Empresa Metropolitana de Tratamento de Resíduos S. A. - EMTR	-	-	12.997	13.059
Ecovia Valorização de Resíduos Ltda.	-	-	15	13
LimpAR Rosário	-	-	6.998	8.080
Logística Ambiental Mediterrânea S. A	-	-	9.510	9.946
Essencis Biometano S. A	13.266	6.617	13.266	6.617
Hekos Soluções Ambientais S. A.	-	-	21.561	21.152
GRI Koleta Gerenciamento de Resíduos Industriais S.A.	2	-	-	-
	58.585	**50.302**	**157.683**	**150.268**
Ágio por expectativa de rentabilidade futura (goodwill)				
Essencis Ecossistema Ltda.	3.083	3.083	-	-
Macaé	4.250	4.250	-	-
Ecolar	12.913	12.913	-	-
Incineração	511	511	-	-
Remediação	5.183	5.183	-	-
Emergenciall Emergencias Ambientais Ltda	3.566	3.566	-	-
Hekos Soluções Ambientais S. A.	-	-	42.283	42.283
Biotérmica Energia S.A.	-	-	1.482	1.482
	29.506	**29.506**	**43.765**	**43.765**
Total investimentos	**1.207.704**	**1.159.889**	**201.448**	**194.033**
Ambitottal S. A	-	-	(166)	(163)
Emergenciall Emergencias Ambientais Ltda	(83)	(684)	-	-
Solví Saneamento Ltda.	-	(1.841)	-	-
Total Provisão para perda em investimentos	**(83)**	**(2.525)**	**(166)**	**(163)**
Total	**1.207.621**	**1.157.364**	**201.282**	**193.870**

As movimentações dos investimentos são demonstradas a seguir:

Movimentação dos investimentos na controladora

Empresa	Saldo em 31/12/2023	Equivalência patrimonial	Aumento de capital	Efeito da hiperinflação em Investimentos na Argentina	Variação cambial	Alienação (nota explicativa 1.1)	Saldo em 31/03/2024
Prameq Indústria e Comércio Ltda. - Participação sobre valor justo dos ativos líquidos	123	(22)	-	-	-	-	101
Ecottotal Sistemas de Gestão Ltda.	1.934	(54)	-	-	-	-	1.880
Ecottotal Sistemas de Gestão Ltda. - Participação sobre valor justo dos ativos líquidos	85	43	-	-	-	-	128
Emergenciall Emergencias Ambientais Ltda - Participação sobre valor justo dos ativos líquidos	193	(32)	-	-	-	-	161
Atenta Corretora de Seguros Ltda.	421	112	-	-	-	-	533
Ess Environmental Smart Soluções Tecnológicas Ltda	2.917	(21)	-	-	-	-	2.896
Compañia de Inversiones Ambientales S.A.	168.246	1.933	-	-	3.423	-	173.602
GRI Koleta Ambiental S.A.	125.647	(1.388)	1.500	-	-	-	125.759
GRI Koleta - Gerenc. de Resíduos Ind. S.A. - Participação sobre valor justo dos ativos líquidos	2.266	-	-	-	-	-	2.266
Revita Engenharia S.A.	741.025	28.121	-	-	-	-	769.146
Vega Engenharia Ambiental S. A	19.943	5.269	2.200	1.489	(943)	-	27.958
Organosolvi - Soluções Orgânicas para a Vida Ltda.	10.784	(2.406)	385	-	-	-	8.763
Essencis Biometano S. A	6.617	(950)	7.599	-	-	-	13.266
Biometano Sul S. A	6.497	(77)	-	-	-	-	6.420
GRI Koleta Gerenciamento de Resíduos Industriais S.A.	-	2	-	-	-	-	2
	1.086.698	**30.530**	**11.684**	**1.489**	**2.480**	**-**	**1.132.881**
Participações em empreendimentos controlados em conjunto							
Essencis MG Soluções Ambientais S.A.	29.007	930	-	-	-	-	29.937
Catarinense Engenharia Ambiental S.A.	14.678	702	-	-	-	-	15.380
	43.685	**1.632**	**-**	**-**	**-**	**-**	**45.317**
Ágio por expectativa de rentabilidade futura (goodwill)							
Essencis Ecossistema Ltda.	3.083	-	-	-	-	-	3.083
Macaé	4.250	-	-	-	-	-	4.250
Ecolar	12.913	-	-	-	-	-	12.913
Incineração	511	-	-	-	-	-	511
Remediação	5.183	-	-	-	-	-	5.183
Emergenciall Emergencias Ambientais Ltda	3.566	-	-	-	-	-	3.566
	29.506	**-**	**-**	**-**	**-**	**-**	**29.506**
	1.159.889	**32.162**	**11.684**	**1.489**	**2.480**	**-**	**1.207.704**
Emergenciall Emergencias Ambientais Ltda	(684)	532	69	-	-	-	(83)
Solví Saneamento Ltda.	(1.841)	-	1.845	-	-	(4)	-
	(2.525)	**532**	**1.914**	**-**	**-**	**(4)**	**(83)**
	1.157.364	**32.694**	**13.598**	**1.489**	**2.480**	**(4)**	**1.207.621**

Movimentação dos investimentos na controladora

Empresa	Saldo em 31/12/2022	Equivalência patrimonial	Aumento de capital	Efeito da hiperinflação em Investimentos na Argentina	Variação cambial	Combinação de negócios	Saldo em 31/03/2023
Prameq Indústria e Comércio Ltda. - Participação sobre valor justo dos ativos líquidos	209	(21)	-	-	-	-	188
Ecottotal Sistemas de Gestão Ltda.	4.536	15	-	-	-	-	4.551
Ecottotal Sistemas de Gestão Ltda. - Participação sobre valor justo dos ativos líquidos	(72)	36	-	-	-	-	(36)
Emergenciall Emergencias Ambientais Ltda	(39)	(133)	-	-	-	-	(172)
Emergenciall Emergencias Ambientais Ltda - Participação sobre valor justo dos ativos líquidos	319	(32)	-	-	-	-	287
Atenta Corretora de Seguros S.A	579	59	-	-	-	-	638
Ess Environmental Smart Soluções Tecnológicas Ltda	2.850	(219)	300	-	-	-	2.931
Compañia de Inversiones Ambientales S.A.	144.789	4.428	-	-	(2.731)	-	146.486
GRI Koleta Ambiental S.A.	87.405	(2.196)	42.000	-	-	-	127.209
GRI Koleta - Gerenc. de Resíduos Ind. S.A. - Participação sobre valor justo dos ativos líquidos	2.296	(7)	-	-	-	-	2.289
Revita Engenharia S.A	645.887	20.822	85.000	-	-	-	751.709
Solví Saneamento Ltda.	(1.469)	(84)	-	-	-	-	(1.553)
Vega Engenharia Ambiental S.A	30.468	(1.281)	-	1.038	(6.366)	-	23.859
Organosolvi - Soluções Orgânicas para a Vida Ltda.	11.155	(412)	1.684	-	-	-	12.427
Biometano Sul S. A.	(32)	(239)	-	-	-	-	(271)
	928.881	**20.736**	**128.984**	**1.038**	**(9.097)**	**-**	**1.070.542**
Participações em empreendimentos controlados em conjunto							
Essencis MG Soluções Ambientais S.A.	27.417	84	-	-	-	-	27.501
Catarinense Engenharia Ambiental S.A.	13.476	518	-	-	-	-	13.994
Essencis Biometano S. A.	1	(138)	7.009	-	-	-	6.872
	40.894	**464**	**7.009**	**-**	**-**	**-**	**48.367**
Ágio por expectativa de rentabilidade futura (goodwill)							
Essencis Ecossistema Ltda.	3.083	-	-	-	-	-	3.083
Macaé	4.250	-	-	-	-	-	4.250
Ecolar	12.913	-	-	-	-	-	12.913
Incineração	511	-	-	-	-	-	511
Remediação	5.183	-	-	-	-	-	5.183
Emergenciall Emergencias Ambientais Ltda	3.318	(3)	-	-	-	250	3.565
	29.258	**(3)**	**-**	**-**	**-**	**250**	**29.505**
Total	**999.033**	**21.197**	**135.993**	**1.038**	**(9.097)**	**250**	**1.148.414**

Movimentação dos investimentos no consolidado

Empresa	Saldo em 31/12/2023	Equivalência patrimonial	Dividendos / JCP	Variação cambial	Aumento de capital	Saldo em 31/03/2024
Participações em empreendimentos controlados em conjunto						
Essencis MG Soluções Ambientais S.A.	29.007	930	-	-	-	29.937
Catarinense Engenharia Ambiental S.A.	14.678	702	-	-	-	15.380
Viasolo Engenharia Ambiental S.A.	44.527	1.517	-	-	-	46.044
Biotérmica Energia S.A.	3.189	(1.214)	-	-	-	1.975
Empresa Metropolitana de Tratamento de Resíduos S. A. - EMTR	13.059	(62)	-	-	-	12.997
Ecovia Valorização de Resíduos Ltda.	13	2	-	-	-	15
LimpAR Rosário	8.080	1.931	(2.798)	(215)	-	6.998
Logística Ambiental Mediterranea S. A	9.946	973	(1.143)	(266)	-	9.510
Essencis Biometano S.A	6.617	(950)	-	-	7.599	13.266
Hekos Soluções Ambientais S. A.	21.152	409	-	-	-	21.561
	150.268	**4.238**	**(3.941)**	**(481)**	**7.599**	**157.683**
Ágio por expectativa de rentabilidade futura (goodwill)						
Hekos Soluções Ambientais S. A.	42.283	-	-	-	-	42.283
Biotérmica Energia S.A.	1.482	-	-	-	-	1.482
	194.033	**4.238**	**(3.941)**	**(481)**	**7.599**	**201.448**
Ambitottal S. A	(163)	-	-	(3)	-	(166)
	193.870	**4.238**	**(3.941)**	**(484)**	**7.599**	**201.282**

Movimentação dos investimentos no consolidado

Empresa	Saldo em 31/12/2022	Equivalência patrimonial	Dividendos / JCP	Variação cambial	Efeito da hiperinflação em investimentos na Argentina	Aumento de capital	Saldo em 31/03/2023
Participações em empreendimentos controlados em conjunto							
Essencis MG Soluções Ambientais S.A.	27.417	84	-	-	-	-	27.501
Catarinense Engenharia Ambiental S.A.	13.476	517	-	-	-	-	13.993
Viasolo Engenharia Ambiental S.A.	38.503	1.281	-	-	-	-	39.784
Biotérmica Energia S.A.	2.994	830	-	-	-	-	3.824
Empresa Metropolitana de Tratamento de Resíduos S. A. - EMTR	13.898	(35)	-	-	-	-	13.863
Ecovia Valorização de Resíduos Ltda.	10	1	-	-	-	-	11
LimpAR Rosária	11.052	485	(3.924)	(2.872)	412	-	5.153
Logística Ambiental Mediterrânea S. A	16.253	907	(2.251)	(3.494)	626	-	12.041
Essencis Biometano S. A.	1	(138)	-	-	-	7.009	6.872
Hekos Soluções Ambientais S. A.	19.558	(1.693)	-	-	-	-	17.865
	143.162	**2.239**	**(6.175)**	**(6.366)**	**1.038**	**7.009**	**140.907**
Ágio por expectativa de rentabilidade futura (goodwill)							
Hekos Soluções Ambientais S. A.	41.009	-	-	-	-	-	41.009
Biotérmica Energia S.A.	1.482	-	-	-	-	-	1.482
	185.653	**2.239**	**(6.175)**	**(6.366)**	**1.038**	**7.009**	**183.398**
Ambitottal S. A	(160)	(6)	-	40	-	-	(126)
	185.493	**2.233**	**(6.175)**	**(6.326)**	**1.038**	**7.009**	**183.272**

Notas Explicativas

Solví Essencis Ambiental S.A.
Notas explicativas as informações contábeis intermediárias, individuais e consolidadas,
período findo em 31 de março de 2024
(em milhares de reais, exceto quando indicado de outra forma)

Informações relativas as controladas

	31 de março de 2024			
Empresa	**Capital social**	**Participação societária - %**	**Patrimônio Líquido**	**Resultado do período**
Controladas				
Ecotottal Sistemas de Gestão Ltda.	4.145	100,00%	1.881	(54)
GRI Koleta - Gerenciamento de Resíduos Industriais S.A.	223.627	100,00%	125.759	(1.388)
Emergenciall Emergencias Ambientais Ltda	250	100,00%	(83)	532
Compañia de Inversiones Ambientales S.A.	113.474	100,00%	173.604	1.933
Solví Saneamento Ltda.	553	100,00%	15	9
Atenta Corretora de Seguros Ltda.	10	100,00%	532	111
Ess Environmental Smart Soluções Tecnológicas Ltda	13.512	100,00%	2.896	(22)
Vega Engenharia Ambiental S.A.	32.235	100,00%	27.958	5.269
Revita Engenharia S.A.	665.878	100,00%	769.146	28.121
Organosolvi - Soluções Orgânicas para a Vida S.A.	140.680	100,00%	8.764	(2.405)
Controladas em conjunto				
Essencis MG Soluções Ambiental S.A.	6.270	66,67%	44.904	1.396
Catarinense Engenharia Ambiental S.A.	2.800	54,00%	28.482	1.301
Viasolo Engenharia Ambiental S.A.	26.367	51,00%	90.282	2.974
Hekos Soluções Ambientais S. A.	15.770	51,00%	42.276	801
Biotérmica Energia S.A.	10	70,00%	2.822	(1.734)
Empresa Metropolitana de Tratamento de Resíduos S.A. - EMTR	48.824	27,50%	47.262	(226)
Vega Sucursal LimpAr	33	60,00%	11.661	3.219
Logística Ambiental Mediterrânea - LAM	265	49,00%	19.408	1.985
Essencis Biometano S.A.	24.347	60,00%	22.110	(1.583)
Biometano Sul S.A.	15.460	70,00%	9.206	(110)

	31 de dezembro de 2023			
Empresa	**Capital social**	**Participação societária - %**	**Patrimônio Líquido**	**Resultado do período**
Controladas				
Ecotottal Sistemas de Gestão Ltda.	4.145	100,00%	1.935	(54)
GRI Koleta - Gerenciamento de Resíduos Industriais S.A.	223.627	100,00%	125.647	(1.388)
Emergenciall Emergencias Ambientais Ltda	250	100,00%	(684)	532
Compañia de Inversiones Ambientales S.A.	111.212	100,00%	168.247	1.933
Solví Saneamento Ltda.	553	100,00%	(1.841)	9
Atenta Corretora de Seguros Ltda.	10	100,00%	421	111
Ess Environmental Smart Soluções Tecnológicas Ltda	13.512	100,00%	2.917	(22)
Vega Engenharia Ambiental S.A.	32.235	100,00%	19.943	5.269
Revita Engenharia S.A.	665.878	100,00%	741.025	28.121
Organosolvi - Soluções Orgânicas para a Vida S.A.	140.680	100,00%	10.784	(2.405)
Controladas em conjunto				
Essencis MG Soluções Ambiental S.A.	6.270	66,67%	44.904	1.396
Catarinense Engenharia Ambiental S.A.	2.800	54,00%	28.482	1.301
Viasolo Engenharia Ambiental S.A.	26.367	51,00%	90.282	2.974
Hekos Soluções Ambientais S. A.	15.770	51,00%	42.276	801
Biotérmica Energia S.A.	10	70,00%	2.822	(1.734)
Empresa Metropolitana de Tratamento de Resíduos S.A. - EMTR	48.824	27,50%	47.262	(226)
Vega Sucursal LimpAr	34	60,00%	11.661	3.219
Logística Ambiental Mediterrânea - LAM	272	49,00%	19.408	1.985
Essencis Biometano S.A.	11.682	60,00%	22.110	(1.583)
Biometano Sul S.A.	15.460	70,00%	9.206	(110)

Notas Explicativas

Solví Essencis Ambiental S.A.
Notas explicativas as informações contábeis intermediárias, individuais e consolidadas,
período findo em 31 de março de 2024
(em milhares de reais, exceto quando indicado de outra forma)

12 Imobilizado

		Controladora			
	Taxa média anual - %	Custo	Depreciação	31/03/2024 Líquido	31/12/2023 Líquido
Aterro e infra em aterros (*)		383.823	(240.198)	143.625	125.813
Terrenos, edificações e construção civil (**)	5%	142.443	(48.138)	94.305	84.254
Benfeitorias em bens de terceiros	10%	32.981	(27.599)	5.382	5.630
Máquinas e equipamentos	10%	160.380	(78.421)	81.959	83.786
Móveis e utensílios	10%	4.751	(3.253)	1.498	1.297
Equipamentos de informática	20%	9.056	(6.502)	2.554	2.730
Veículos e equipamentos	20%	12.920	(5.115)	7.805	8.436
Imobilizado em andamento		46.891	-	46.891	67.586
		793.245	**(409.226)**	**384.019**	**379.532**

		Consolidado			
	Taxa média anual - %	Custo	Depreciação	31/03/2024 Líquido	31/12/2023 Líquido
Aterro e infra em aterros (*)		816.461	(458.572)	357.889	322.916
Terrenos, edificações e construção civil (**)	5%	305.809	(65.532)	240.277	224.107
Benfeitorias em bens de terceiros	10%	54.371	(46.698)	7.673	8.057
Máquinas e equipamentos	10%	507.384	(250.326)	257.058	266.934
Móveis e utensílios	10%	12.676	(8.719)	3.957	3.863
Equipamentos de informática	20%	27.129	(20.646)	6.483	7.168
Veículos e equipamentos	20%	197.670	(134.623)	63.047	74.326
Imobilizado em andamento		211.491	-	211.491	235.186
Redução ao valor recuperável		(15.292)	-	(15.292)	(17.844)
		2.117.699	**(985.116)**	**1.132.583**	**1.124.713**

(*) Os aterros e respectivas infraestruturas são amortizados de acordo com a quantidade deresíduos efetivamente depositados, com relação à capacidade total estimada dos aterros.

(**) Terrenos não são depreciados.

Notas Explicativas

Solví Essencis Ambiental S.A.
Notas explicativas as informações contábeis intermediárias, individuais e consolidadas,
período findo em 31 de março de 2024
(em milhares de reais, exceto quando indicado de outra forma)

As mutações do imobilizado da controladora em 31 de março de 2024, estão demonstradas conforme seguem:

	Controladora				
Custo	**Saldo em 31/12/2023**	**Adição**	**(-) Baixa**	**Transferência**	**Saldo em 31/03/2024**
Aterro e infra em aterros	362.746	-	-	21.077	383.823
Terrenos, edificações e construção civil	131.165	-	-	11.278	142.443
Benfeitorias em bens de terceiros	32.981	-	-	-	32.981
Máquinas e equipamentos	159.804	456	-	120	160.380
Móveis e utensílios	4.492	259	-	-	4.751
Equipamentos de informática	9.013	43	-	-	9.056
Veículos e equipamentos	12.920	-	-	-	12.920
Imobilizado em andamento	67.586	17.280	(12)	(37.963)	46.891
	780.707	**18.038**	**(12)**	**(5.488)**	**793.245**
Depreciação	**Saldo em 31/12/2023**	**Depreciação**	**(-) Baixa**	**Transferência**	**Saldo em 31/03/2024**
Aterro e infra em aterros:	(236.933)	(3.265)	-	-	(240.198)
Terrenos, edificações e construção civil	(46.911)	(1.227)	-	-	(48.138)
Benfeitorias em bens de terceiros	(27.351)	(248)	-	-	(27.599)
Máquinas e equipamentos	(76.018)	(2.403)	-	-	(78.421)
Móveis e utensílios	(3.195)	(58)	-	-	(3.253)
Equipamentos de informática	(6.283)	(219)	-	-	(6.502)
Veículos e equipamentos	(4.484)	(631)	-	-	(5.115)
	(401.175)	**(8.051)**	**-**	**-**	**(409.226)**
Total	**379.532**	**9.987**	**(12)**	**(5.488)**	**384.019**

As mutações do imobilizado da controladora em 31 de março de 2023, estão demonstradas conforme seguem:

	Controladora			
Custo	**Saldo em 31/12/2022**	**Adição**	**Transferência**	**Saldo em 31/03/2023**
Aterro e infra em aterros:	360.081	-	-	360.081
Terrenos, edificações e construção civil	110.329	-	4.851	115.180
Benfeitorias em bens de terceiros	32.980	-	-	32.980
Máquinas e equipamentos	154.564	2.388	-	156.952
Móveis e utensílios	4.258	8	-	4.266
Equipamentos de informática	7.747	425	-	8.172
Veículos e equipamentos	11.383	-	-	11.383
Imobilizado em andamento	43.161	6.124	(15.346)	33.939
	724.503	**8.945**	**(10.495)**	**722.953**
Depreciação	**Saldo em 31/12/2022**	**Depreciação**	**Transferência**	**Saldo em 31/03/2023**
Aterro e infra em aterros:	(223.779)	(3.117)	-	(226.896)
Terrenos, edificações e construção civil	(42.561)	(1.021)	-	(43.582)
Benfeitorias em bens de terceiros	(26.357)	(248)	-	(26.605)
Máquinas e equipamentos	(75.462)	(2.142)	-	(77.604)
Móveis e utensílios	(2.976)	(65)	-	(3.041)
Equipamentos de informática	(5.724)	(159)	-	(5.883)
Veículos e equipamentos	(2.234)	(552)	-	(2.786)
	(379.093)	**(7.304)**	**-**	**(386.397)**
Total	**345.410**	**1.641**	**(10.495)**	**336.556**

As mutações do imobilizado do consolidado em 31 de março de 2024, estão demonstradas conforme seguem:

	Consolidado						
Custo do Imobilizado	**Saldo em 31/12/2023**	**Adição**	**Baixa**	**Transferência**	**Redução ao valor recuperável**	**Variação cambial**	**Saldo em 31/03/2024**
Aterro e infra em aterros	769.235	567	-	46.234	-	425	816.461
Terrenos, edificações e construção civil	287.164	149	-	18.261	-	235	305.809
Benfeitorias em bens de terceiros	54.680	-	-	(310)	-	1	54.371
Máquinas e equipamentos	514.003	1.530	(145)	(8.188)	-	184	507.384
Móveis e utensílios	12.732	317	(23)	(354)	-	4	12.676
Equipamentos de informática	27.927	118	(64)	(877)	-	25	27.129
Veículos e equipamentos	215.749	4.446	(9.252)	(13.645)	-	372	197.670
Imobilizado em andamento	235.186	40.823	(104)	(64.606)	-	192	211.491
Redução ao valor recuperável	(17.844)	-	-	-	2.552	-	(15.292)
	2.098.832	**47.950**	**(9.588)**	**(23.485)**	**2.552**	**1.438**	**2.117.699**

Depreciação	**Saldo em 31/12/2023**	**Depreciação**	**Baixa**	**Transferência**	**Redução ao valor recuperável**	**Variação cambial**	**Saldo em 31/03/2024**
Aterro e infra em aterros	(446.319)	(12.186)	-	-	-	(67)	(458.572)
Terrenos, edificações e construção civil	(63.057)	(2.504)	-	94	-	(65)	(65.532)
Benfeitorias em bens de terceiros	(46.623)	(350)	-	275	-	-	(46.698)
Máquinas e equipamentos	(247.069)	(9.484)	136	6.216	-	(125)	(250.326)
Móveis e utensílios	(8.869)	(167)	22	298	-	(3)	(8.719)
Equipamentos de informática	(20.759)	(607)	64	674	-	(18)	(20.646)
Veículos e equipamentos	(141.423)	(7.026)	3.559	10.440	-	(173)	(134.623)
	(974.119)	**(32.324)**	**3.781**	**17.997**	**-**	**(451)**	**(985.116)**
	1.124.713	**15.626**	**(5.807)**	**(5.488)**	**2.552**	**987**	**1.132.583**

As mutações do imobilizado do consolidado em 31 de março de 2023, estão demonstradas conforme seguem:

	Consolidado						
Custo	**Saldo em 31/12/2022**	**Adição**	**(-) Baixa**	**Transferência**	**Variação cambial**	**Redução ao valor recuperável**	**Saldo em 31/03/2023**
Aterro e infra em aterros	700.344	52	-	-	(392)	-	700.004
Terrenos, edificações e construção civil	226.306	-	-	5.156	(363)	-	231.099
Benfeitorias em bens de terceiros	53.434	-	-	-	-	-	53.434
Máquinas e equipamentos	533.442	5.452	(10.960)	-	(165)	-	527.769
Móveis e utensílios	12.749	18	(523)	-	(2)	-	12.242
Equipamentos de informática	26.586	391	(600)	-	(21)	-	26.356
Veículos e equipamentos	297.747	637	(137)	-	(356)	-	297.891
Imobilizado em andamento	165.917	33.253	-	(15.651)	(128)	-	183.391
Redução de imparidade	(17.893)	-	-	-	-	(1.154)	(19.047)
	1.998.632	**39.803**	**(12.220)**	**(10.495)**	**(1.427)**	**(1.154)**	**2.013.139**

Depreciação	**Saldo em 31/12/2022**	**Depreciação**	**(-) Baixa**	**Transferência**	**Variação cambial**	**Redução ao valor recuperável**	**Saldo em 31/03/2023**
Aterro e infra em aterros	(407.500)	(9.674)	-	-	42	-	(417.132)
Terrenos, edificações e construção civil	(54.434)	(1.909)	-	-	39	-	(56.304)
Benfeitorias em bens de terceiros	(41.120)	(330)	-	-	-	-	(41.450)
Máquinas e equipamentos	(256.470)	(9.569)	8.404	-	106	-	(257.529)
Móveis e utensílios	(8.697)	(189)	494	-	1	-	(8.391)
Equipamentos de informática	(19.284)	(536)	566	-	13	-	(19.241)
Veículos e equipamentos	(195.443)	(8.283)	137	-	177	-	(203.412)
	(982.948)	**(30.490)**	**9.601**	**-**	**378**	**-**	**(1.003.459)**
	1.015.684	**9.313**	**(2.619)**	**(10.495)**	**(1.049)**	**(1.154)**	**1.009.680**

Notas Explicativas

Solví Essencis Ambiental S.A.
Notas explicativas as informações financeiras intermediárias, individuais e consolidadas
do período findo em 31 de março de 2024
(em milhares de reais, exceto quando indicado de outra forma)

Garantia
Os financiamentos dos ativos imobilizados são garantidos por meio de aval das empresas do Grupo Solví. Estão sujeitos a garantia adicional, os financiamentos de projetos por meio de fiança bancária ou conta reserva e os financiamentos de máquinas e equipamentos por meio da alienação fiduciária dos bens.

Imobilizados em andamento
Durante o exercício encerrado em 31 de dezembro de 2023 e período de 31 de março de 2024, os principais ativos em construção referem-se a aterros sanitários e instalações de Biometano.

Redução ao valor recuperável
Em 31 de março de 2024, não havia indicadores de perda por redução ao valor recuperável de ativo imobilizado.

13 Direito de uso – arrendamento

O saldo do é composto como segue:

	Controladora			
Ativo subjacente	**Saldo em 31/12/2023**	**Remensuração**	**Depreciação**	**Saldo em 31/03/2024**
Aluguel de imóvel comercial	41.618	922	(1.332)	41.208
Aluguel de imóvel comercial (aterros)	1.024	45	(313)	756
Aluguel de veículos pesados	702	-	(84)	618
Total	**43.344**	**967**	**(1.729)**	**42.582**

	Controladora			
Ativo subjacente	**Saldo em 31/12/2022**	**Remensuração**	**Depreciação**	**Saldo em 31/03/2023**
Aluguel de imóvel comercial	41.134	1.046	(1.223)	40.957
Aluguel de imóvel comercial (aterros)	2.008	-	(274)	1.734
Aluguel de veículos pesados	980	37	(83)	934
Total	**44.122**	**1.083**	**(1.580)**	**43.625**

	Consolidado			
Ativo subjacente	**Saldo em 31/12/2023**	**Remensuração**	**Depreciação**	**Saldo em 31/03/2024**
Aluguel de imóvel comercial	55.273	1.231	(2.183)	54.321
Aluguel de imóvel comercial (aterros)	1.024	45	(313)	756
Aluguel de veículos pesados	12.248	20	(2.870)	9.398
Aluguel de aterro	12.557	-	(317)	12.240
Total	**81.102**	**1.296**	**(5.683)**	**76.715**

	Consolidado			
Ativo subjacente	**Saldo em 31/12/2022**	**Remensuração**	**Depreciação**	**Saldo em 31/03/2023**
Aluguel de imóvel comercial	58.289	1.758	(2.491)	57.556
Aluguel de imóvel comercial (aterros)	2.019	-	(515)	1.504
Aluguel de veículos pesados	20.296	36	(2.746)	17.586
Aluguel de aterro	10.519	-	-	10.519
Total	**91.123**	**1.794**	**(5.752)**	**87.165**

Notas Explicativas

Solví Essencis Ambiental S.A.
Notas explicativas as informações financeiras intermediárias, individuais e consolidadas
do período findo em 31 de março de 2024
(em milhares de reais, exceto quando indicado de outra forma)

14 Intangível

O saldo da Controladora é composto como segue:

	Controladora				
	Taxa média anual - %	Custo	Amortização	31/03/2024 Líquido	31/12/2023 Líquido
Licença e direito de uso	25%	4.802	(4.772)	30	32
Carteira de clientes	20%	1.650	(1.650)	-	-
Software	20%	27.666	(24.422)	3.244	3.549
Direitos contratuais	10%	113	(104)	9	12
Intangível em andamento	-	35.956	-	35.956	30.468
		70.187	**(30.948)**	**39.239**	**34.061**

As mutações do intangível da controladora estão demonstradas conforme seguem:

	Controladora			
Custo	**Saldo em 31/12/2023**	**Adição**	**Transferência**	**Saldo em 31/03/2024**
Licença e direito de uso	4.802	-	-	4.802
Carteira de clientes	1.650	-	-	1.650
Software	27.666	-	-	27.666
Direitos contratuais	113	-	-	113
Intangível em andamento	30.468	-	5.488	35.956
	64.699	**-**	**5.488**	**70.187**
Amortização	**Saldo em 31/12/2023**	**Amortização**	**Transferência**	**Saldo em 31/03/2024**
Licença e direito de uso	(4.770)	(2)	-	(4.772)
Carteira de clientes	(1.650)	-	-	(1.650)
Software	(24.117)	(305)	-	(24.422)
Direitos contratuais	(101)	(3)	-	(104)
	(30.638)	**(310)**	**-**	**(30.948)**
	34.061	**(310)**	**5.488**	**39.239**

	Controladora		
Custo	**Saldo em 31/12/2022**	**Adição**	**Saldo em 31/03/2023**
Licença e direito de uso	4.766	-	4.766
Carteira de clientes	1.650	-	1.650
Software	26.183	-	26.183
Direitos contratuais	113	-	113
Intangível em andamento	16.110	789	16.899
	48.822	**789**	**49.611**
Amortização	**Saldo em 31/12/2022**	**Amortização**	**Saldo em 31/03/2023**
Licença e direito de uso	(4.766)	-	(4.766)
Carteira de clientes	(1.348)	(82)	(1.430)
Software	(22.808)	(285)	(23.093)
Direitos contratuais	(90)	(3)	(93)
	(29.012)	**(370)**	**(29.382)**
	19.810	**419**	**20.229**

Notas Explicativas

Solví Essencis Ambiental S.A.
Notas explicativas as informações financeiras intermediárias, individuais e consolidadas
do período findo em 31 de março de 2024
(em milhares de reais, exceto quando indicado de outra forma)

O saldo do consolidado é composto como segue:

	Consolidado				
				31/03/2024	31/12/2023
	Taxa média anual - %	Custo	Amortização	Líquido	Líquido
Aterro e infraestrutura em aterros	(*)	183.592	(151.077)	32.515	19.458
Infraestrutura em transbordos	10%	10.165	(7.201)	2.964	2.820
Edificações	3,11%	401	(46)	355	359
Benfeitorias em bens de terceiros	10%	3.168	(2.396)	772	774
Máquinas e equipamentos	10%	7.592	(6.220)	1.372	1.448
Veículos e equipamentos	20%	21.155	(20.722)	433	455
Intangível em andamento	-	49.534	-	49.534	52.174
Licença e direito de uso	3,33%	5.098	(5.164)	(66)	31
Carteira de clientes	4,83%	1.690	(1.650)	40	40
Software	20%	35.662	(31.099)	4.563	5.030
Direitos contratuais	6,71%	25.265	(9.852)	15.413	15.606
Mais valia de intangíveis:					
Licença e direito de uso - mais valia		19.804	(6.299)	13.505	13.644
Direitos contratuais		1.627	(1.474)	153	186
Metano gerado pelo aterro/projeto de biogás		2.908	(1.381)	1.527	1.563
Relacionamento de clientes		8.733	(8.583)	150	7.463
Destinação de chorume		3.500	(1.642)	1.858	1.891
		379.894	**(254.806)**	**125.088**	**122.942**
Ágio por expectativa de rentabilidade futura:					
Solví					
Innova		38.119	(22.870)	15.249	14.944
Revita					
CRVR		106.288	(3.763)	102.525	102.525
Loga		16.742	(9.930)	6.812	6.812
Essencis BA		2.543	-	2.543	2.543
Piauí Ambiental		10.122	-	10.122	10.122
Essencis					
Koleta		6.051	-	6.051	6.051
Ecosistema		3.083	-	3.083	3.083
Macaé		4.250	-	4.250	4.250
Ecolar		28.151	(15.238)	12.913	12.913
Incineração		3.946	(3.435)	511	511
Remediação		6.624	(1.441)	5.183	5.183
Emergenciall Emergencias		3.729	-	3.729	3.729
		229.648	**(56.677)**	**172.971**	**172.666**
Total intangível		**609.542**	**(311.483)**	**298.059**	**295.608**

(*) Os aterros e respectivas infraestruturas são amortizados de acordo com a ocupação do espaço disponível, com base no volume de resíduos efetivamente depositados, em relação à capacidade total estimada dos aterros ou pela capacidade utilizável até o fim do contrato de concessão, dos dois o menor.

Os demais intangíveis são amortizados pela vida útil ou de acordo com prazo de concessão, dos dois o menor.

Notas Explicativas

Solví Essencis Ambiental S.A.
Notas explicativas as informações financeiras intermediárias, individuais e consolidadas
do período findo em 31 de março de 2024
(em milhares de reais, exceto quando indicado de outra forma)

As mutações do Intangível consolidado estão demonstradas a seguir:

	Consolidado					
Custo	**Saldo em 31/12/2023**	**Adição**	**Baixa**	**Transferência**	**Variação cambial**	**Saldo em 31/03/2024**
Aterro e infra em aterros	168.021	-	-	15.571	-	183.592
Infraestrutura em transbordos	9.983	-	-	182	-	10.165
Edificações e construção civil	401	-	-	-	-	401
Benfeitorias em bens de terceiros	3.168	-	-	-	-	3.168
Máquinas e equipamentos	7.592	-	-	-	-	7.592
Veículos e equipamentos	20.786	-	-	-	369	21.155
Intangível em andamento	52.174	7.625	-	(10.265)	-	49.534
Licença e direito de uso	5.099	-	(1)	-	-	5.098
Carteira de clientes	1.690	-	-	-	-	1.690
Software	36.009	-	(369)	-	22	35.662
Direitos contratuais	26.234	-	(1.031)	-	62	25.265
Mais valia de intangíveis:						
Licença e direito de uso - mais valia	19.804	-	-	-	-	19.804
Direitos contratuais	1.627	-	-	-	-	1.627
Metano gerado pelo aterro/projeto de biogás	2.908	-	-	-	-	2.908
Relacionamento de clientes	8.733	-	-	-	-	8.733
Destinação de chorume	3.500	-	-	-	-	3.500
Ágio por expectativa de rentabilidade futura:						
Innova						
Innova	37.359	-	-	-	760	38.119
Revita						
CRVR	106.288	-	-	-	-	106.288
Loga	16.742	-	-	-	-	16.742
Essencis BA .S.A	2.543	-	-	-	-	2.543
Piauí Ambiental	10.122	-	-	-	-	10.122
Essencis						
Koleta	6.051	-	-	-	-	6.051
Ecosistema	3.083	-	-	-	-	3.083
Macaé	4.250	-	-	-	-	4.250
Ecolar	28.151	-	-	-	-	28.151
Incineração	3.946	-	-	-	-	3.946
Remediação	6.624	-	-	-	-	6.624
Emergenciall Emergencias	3.729	-	-	-	-	3.729
	596.617	**7.625**	**(1.401)**	**5.488**	**1.213**	**609.542**

Amortização	**Saldo em 31/12/2023**	**Amortização**	**Baixa**	**Transferência**	**Variação cambial**	**Saldo em 31/03/2024**
Aterro e infra em aterros	(148.563)	(2.514)	-	-	-	(151.077)
Infraestrutura em transbordos	(7.163)	(38)	-	-	-	(7.201)
Edificações	(42)	(4)	-	-	-	(46)
Benfeitorias em bens de terceiros	(2.394)	(2)	-	-	-	(2.396)
Máquinas e equipamentos	(6.144)	(76)	-	-	-	(6.220)
Veículos e equipamentos	(20.331)	(22)	-	-	(369)	(20.722)
Licença e direito de uso	(5.068)	(97)	1	-	-	(5.164)
Amortização de clientes	(1.650)	-	-	-	-	(1.650)
Software	(30.979)	(428)	324	-	(16)	(31.099)
Direitos contratuais	(10.628)	(193)	1.031	-	(62)	(9.852)
Mais valia de intangíveis:						
Lic.Direitos de Uso - Mais Valia	(6.160)	(139)	-	-	-	(6.299)
Direitos contratuais	(1.441)	(33)	-	-	-	(1.474)
Metano gerado pelo Aterro/Projeto de Biogás	(1.345)	(36)	-	-	-	(1.381)
Relacionamento de Clientes	(1.270)	(7.313)	-	-	-	(8.583)
Destinação de chorume	(1.609)	(33)	-	-	-	(1.642)
Amortização de ágio:		-				
Innova	(22.415)	-	-	-	(455)	(22.870)
Revita						
Loga	(9.930)	-	-	-	-	(9.930)
CRVR	(3.763)	-	-	-	-	(3.763)
Essencis						
Ecolar	(15.238)	-	-	-	-	(15.238)
Incineração	(3.435)	-	-	-	-	(3.435)
Remediação	(1.441)	-	-	-	-	(1.441)
	(301.009)	**(10.928)**	**1.356**	**-**	**(902)**	**(311.483)**
Líquido	**295.608**	**(3.303)**	**(45)**	**5.488**	**311**	**298.059**

Notas Explicativas

Solví Essencis Ambiental S.A.
Notas explicativas as informações financeiras intermediárias, individuais e consolidadas do período findo em 31 de março de 2024
(em milhares de reais, exceto quando indicado de outra forma)

As mutações do Intangível consolidado estão demonstradas a seguir:

	Consolidado			
Custo	**Saldo em 31/12/2022**	**Adição**	**Variação cambial**	**Saldo em 31/03/2023**
Aterro e infra em aterros	164.265	-	-	164.265
Infraestrutura em transbordos	9.807	176	-	9.983
Edificações e construção civil	401	-	-	401
Benfeitoria em bens de terceiros	3.175	-	(7)	3.168
Máquinas e equipamentos	10.650	26	-	10.676
Veículos e equipamentos	24.356	-	(515)	23.841
Intangível em andamento	24.087	7.800	-	31.887
Licença e direito de uso	5.105	-	-	5.105
Carteira de clientes	1.690	-	-	1.690
Software	34.378	-	(38)	34.340
Direitos contratuais	26.351	-	1.591	27.942
Mais valia de intangíveis:				
Licença de direito de uso - mais valia	19.762	-	-	19.762
Marcas - mais valia	1.627	-	-	1.627
Metano gerado pelo aterro / projeto biogás	2.908	-	-	2.908
Relacionamento com clientes	8.733	-	-	8.733
Destinação de chorume	3.500	-	-	3.500
Ágio por expectativa de rentabilidade futura:				
Solví				
Innova	39.088	-	(745)	38.343
Revita				
CRVR	106.288	-	-	106.288
Loga	16.742	-	-	16.742
Essencis BA	2.543	-	-	2.543
Piauí Ambiental	10.122	-	-	10.122
Essencis				
Koleta	6.051	-	-	6.051
Ecossistema	3.083	-	-	3.083
Macaé	4.250	-	-	4.250
Ecolar	28.151	-	-	28.151
Incineração	3.946	-	-	3.946
Remediação	6.624	-	-	6.624
Emergenciall Emergencias	3.729	-	-	3.729
	571.412	**8.002**	**286**	**579.700**

Amortização	**Saldo em 31/12/2022**	**Amortização**	**Variação cambial**	**Saldo em 31/03/2023**
Aterro e infra em aterros	(140.969)	(1.959)	-	(142.928)
Infraestrutura em transbordos	(7.004)	(40)	-	(7.044)
Edificações e construção civil	(26)	(4)	-	(30)
Benfeitoria em bens de terceiros	(2.386)	(2)	-	(2.388)
Máquinas e equipamentos	(8.787)	(104)	-	(8.891)
Veículos e equipamentos	(24.248)	-	516	(23.732)
Licença e direito de uso	(5.064)	(41)	238	(4.867)
Amortização de clientes	(1.347)	(83)	-	(1.430)
Software	(29.231)	(372)	-	(29.603)
Direitos contratuais	(9.974)	(1.268)	-	(11.242)
Mais valia de intangíveis:				
Licença de direito de uso - mais valia	(5.679)	(827)	-	(6.506)
Marcas - mais valia	(1.347)	-	-	(1.347)
Metano gerado pelo aterro / projeto biogás	(1.200)	(36)	-	(1.236)
Relacionamento com clientes	(1.268)	-	-	(1.268)
Destinação de chorume	(1.291)	(243)	-	(1.534)
Amortização de ágio:				
Solví				
Innova	(23.454)	-	448	(23.006)
Revita				
CRVR	(3.763)	-	-	(3.763)
Loga	(9.930)	-	-	(9.930)
Essencis				
Ecolar	(15.238)	-	-	(15.238)
Incineração	(3.435)	-	-	(3.435)
Remediação	(1.441)	-	-	(1.441)
Emergenciall Emergencias	-	-	-	-
	(297.082)	**(4.979)**	**1.202**	**(300.859)**
Líquido	**274.330**	**3.023**	**1.488**	**278.841**

Notas Explicativas

Solví Essencis Ambiental S.A.
Notas explicativas as informações financeiras intermediárias, individuais e consolidadas
do período findo em 31 de março de 2024
(em milhares de reais, exceto quando indicado de outra forma)

Intangíveis em andamento
Durante o período findo em 31 de março de 2024 e o exercício findo em 31 de dezembro de 2023, os principais ativos são aquisição de software (Oracle), e bens reversíveis de construções referente a expansões de rede de água e esgoto, transbordo e aterros sanitários.

Teste de redução ao valor recuperável para unidades geradoras de caixa (Teste de Impairment)

A Companhia avaliou e não encontrou nenhum indício de impairment para as unidades geradoras de caixa para 31 de março de 2024.

15 Fornecedores

	Controladora		Consolidado	
	31/03/2024	31/12/2023	31/03/2024	31/12/2023
Fornecedores	35.116	52.296	201.710	243.242
Partes relacionadas – nota 19	1.517	4.632	2.881	2.490
	36.633	**56.928**	**204.591**	**245.732**
Circulante	34.070	54.190	200.699	238.604
Não circulante	2.563	2.738	3.892	7.128

16 Empréstimos e financiamentos

As obrigações por empréstimos e financiamentos são representadas como segue:

			Controladora		Consolidado	
Modalidade	**Encargos financeiros - %**	**Vencimento**	**31/03/2024**	**31/12/2023**	**31/03/2024**	**31/12/2023**
BRDE, BNDES, CEF e BNB	Pré-fixado de 1,40% a 7,95% a.a. TJLP + 1,00% a 1,40% a.a. IPCA de 4,45% a 6,05% a.a. CDI + 3,85% a.a.	Abr/24 a Set/38	87.483	93.502	290.575	299.441
Finame	Pré-fixado de 4,53% a.a. a 4,75% a.a.	Jul/2025 a Jul/2027	-	-	28.307	30.361
Capital de giro	CDI + 1,94% a.a. a 4,90% a.a.	Mai/24 a Dez/26	4.208	8.419	16.782	22.312
CDC	Pré-fixado de 7,85% a.a. a 13,89% a.a.	Abr/24 a Set/28	12.733	14.374	45.151	51.731
Leasing	Pré-fixado de 4,30% a.a. a 10,25%a.a.	Abr/24 a Nov/25	-	-	4.709	2.851
			104.424	**116.295**	**385.524**	**406.696**
Circulante			37.119	41.710	132.044	136.619
Não circulante			67.305	74.585	253.480	270.077

Os empréstimos das controladas estão garantidos por avais da respectiva controladora e nos casos em que há sócios, na proporção de sua participação societária. Na eventualidade do Grupo Solví fornecer garantia integral para uma controlada conjunta, há contragarantia do sócio.

Os financiamentos com recursos do FINAME estão garantidos pela alienação fiduciária dos bens financiados e avais.

Os financiamentos com recursos do BRDE, BNDES, CEF e BNB são garantidos por avais e quando necessário, por fiança bancária, no valor de R$204.836 em 31 de março de 2024 (R$213.105 em 31 de dezembro de 2023).

Os montantes a longo prazo têm a seguinte composição por ano de vencimento:

	Controladora		Consolidado	
Vencimento	**31/03/2024**	**31/12/2023**	**31/03/2024**	**31/12/2023**
abr/2025	15.311	22.591	44.197	72.890
abr/2026	19.501	19.501	55.271	63.949
Após abr/2027	32.493	32.493	154.012	133.238
	67.305	**74.585**	**253.480**	**270.077**

a) Conciliação da movimentação de empréstimos e financiamentos

	Controladora					
	Saldo em 31/12/2023	Captação	Juros	Pagamento Juros	Pagamento Principal	Saldo em 31/03/2024
BRDE, BNDES, CEF e BNB	93.502	-	2.521	(2.321)	(6.219)	87.483
Capital de giro	8.419	-	199	(243)	(4.167)	4.208
Crédito direto ao consumidor	14.374	-	441	(462)	(1.620)	12.733
	116.295	**-**	**3.161**	**(3.026)**	**(12.006)**	**104.424**

	Consolidado						
	Saldo em 31/12/2023	Captação	Juros	Pagamento Juros	Pagamento Principal	Variação monetária	Saldo em 31/03/2024
BRDE, BNDES, CEF e BNB	299.441	3.414	8.478	(6.318)	(14.440)	-	290.575
Capital de giro	22.312	2.022	429	(505)	(7.476)	-	16.782
Crédito direto ao consumidor	51.731	-	1.351	(1.391)	(6.540)	-	45.151
FINAME/FINEP	30.361	-	1.093	(346)	(2.801)	-	28.307
Leasing	2.851	3.031	158	-	(1.495)	164	4.709
	406.696	**8.467**	**11.509**	**(8.560)**	**(32.752)**	**164**	**385.524**

	Controladora					
	Saldo em 31/12/2022	Captação	Juros	Pagamento Juros	Pagamento Principal	Saldo em 31/03/2023
BRDE, BNDES, CEF e BNB	112.941	13.000	3.270	(3.068)	(8.635)	117.508
Capital de giro	48.730	-	1.444	(1.551)	(20.833)	27.790
Crédito direto ao consumidor	17.691	896	652	(720)	(1.768)	16.751
	179.362	**13.896**	**5.366**	**(5.339)**	**(31.236)**	**162.049**

	Consolidado					
	Saldo em 31/12/2022	Captação	Juros	Pagamento Juros	Pagamento Principal	Saldo em 31/03/2023
BRDE, BNDES, CEF e BNB	248.197	20.150	8.054	(5.986)	(14.917)	255.498
Capital de giro	71.134	-	2.599	(2.653)	(24.447)	46.633
Crédito direto ao consumidor	70.824	1.421	2.099	(2.213)	(6.348)	65.783
FINAME/FINEP	38.906	-	1.715	(421)	(3.242)	36.958
Leasing	1.101	-	-	-	(203)	898
	430.162	**21.571**	**14.467**	**(11.273)**	**(49.157)**	**405.770**

Notas Explicativas

Solví Essencis Ambiental S.A.
Notas explicativas as informações financeiras intermediárias, individuais e consolidadas
do período findo em 31 de março de 2024
(em milhares de reais, exceto quando indicado de outra forma)

Covenants

O Grupo Solví mantém contratos firmados com o BNDES, Santander e CEF, os quais possuem garantias e *covenants* usuais do mercado para medir alavancagem financeira e cobertura do serviço da dívida das controladas tomadoras e/ou do consolidado do Grupo Solví e/ou da Companhia, a qual figura como interveniente em certos contratos, índices esses que são medidos anualmente.

Todas as cláusulas restritivas quantitativas referentes aos contratos foram integralmente cumpridas em 31 de março de 2024 e 31 de dezembro de 2023.

17 Debêntures

			Controladora		Consolidado	
Entidade	**Encargos financeiros - %**	**Vencimento**	**31/03/2024**	**31/12/2023**	**31/03/2024**	**31/12/2023**
Solví Essencis Ambiental S.A. (a) - 2ª emissão	CDI + 3,50%a.a	15/06/2032	1.040.188	1.005.178	1.040.187	1.005.178
Solví Essencis Ambiental S.A. (b) - 3ª emissão	CDI + 2,50%a.a	28/06/2025	129.998	130.068	129.998	130.068
CRVR - Riograndense Valorização de Resíduos Ltda. (c)	CDI + 3,00%a.a	22/11/2029	-	-	136.812	137.000
Revita Engenharia S.A	CDI +2,75 e 3,50%a.a	14/02/2028	-	-	61.000	-
(-) Custo de captação			(13.281)	(14.149)	(15.111)	(15.731)
			1.156.905	**1.121.097**	**1.352.886**	**1.256.515**
Circulante			157.834	122.894	173.696	131.322
Não circulante			999.071	998.203	1.179.190	1.125.193

a) Solvi Essencis Ambiental S.A.

Em 24 de maio de 2022, a Companhia realizou a 2ª (segunda) emissão de debêntures simples, não conversíveis em ações, da espécie com garantia real, com garantia adicional fidejussória, em 2(duas) séries, no valor R$ 1.000.000, sendo R$ 650.000 na Primeira Série das debêntures, e R$ 350.000 na Segunda Série das debêntures para distribuição pública com esforços restritos, integralizadas em 23 de junho de 2022, tendo como Escriturador e Banco liquidante da emissão o Itaú Unibanco S.A., com amortização semestral a partir de 15 de junho de 2024 e vencimento final em 15 de junho 2032.

Os recursos obtidos pela Emissora com a 2ª emissão das debêntures da Primeira Série (conforme definido abaixo) foram destinados à aquisição da totalidade das debêntures simples, não conversíveis em ações, da espécie quirografária, com garantia adicional real e fidejussória, em série única, da primeira emissão da Solví Participações (“Debêntures Solví Participações”), anteriormente detidas pelos debenturistas das Debêntures Solví Participações.

Garantias e cláusulas restritivas (Covenants)

Foi prestada garantia fidejussória pela Solví Participações como principal pagadora e devedora solidária pelo valor nominal unitário de R$ 1.000,00 (mil reais), no valor nominal total de R$ 1.000.000, observado em qualquer hipótese (i) a quantidade de 650.000 (seiscentas e cinquenta mil) Debêntures na Primeira Série “Debêntures da Primeira Série”); e (ii) a quantidade de 350.000 (trezentas e cinquenta mil) Debêntures na Segunda Série (“Debêntures da Segunda Série” e, quando em conjunto com as Debêntures da Primeira Série, as “Debêntures”).

Em 20 de outubro de 2022, foi celebrado o primeiro aditamento da segunda emissão, conforme previsto nas Cláusulas 4.23.5 e 4.23.7 da referida escritura de emissão, para a liberação da garantia fidejussória da Solví Participações S.A. após o cumprimento da obrigação de reorganização societária prevista, concluída em 03 de agosto de 2022.

Os covenants são condições restritivas, que visam a dar garantia ao credor sobre a manutenção de determinados indicadores de desempenho e de endividamento. No caso das debêntures emitidas pela Companhia, o índice financeiro pactuado é a manutenção da equação dívida líquida/EBITDA apurado com base em demonstrações financeiras Pro-forma asseguradas (consolidação de todas as empresas nas quais a Companhia detém participação societária superior a 50%), sujeito ao devido acompanhamento pelo agente fiduciário.

Notas Explicativas

b) Solvi Essencis Ambiental S.A.

Em 28 de junho 2023, a Companhia realizou a 3ª (terceira) emissão de debêntures simples, não conversíveis em ações, da espécie quirografária, com garantia adicional fidejussória, em série única, no valor R$130.000, para distribuição pública sob o rito de registro automático, integralizadas em 11 de julho de 2023, tendo como Escriturador e Banco liquidante da emissão o Itaú Unibanco S.A., com amortização única, no vencimento final em 28 de junho 2025.

Os recursos obtidos pela Emissora com a 3ª emissão das debêntures foram destinados ao financiamento de Capex da Companhia e de suas controladas integrais.

Garantias

Foi prestada garantia fidejussória pela Solví Participações como principal pagadora e devedora solidária pelo valor nominal unitário de R$1.000,00 (mil reais), no valor nominal total de R$130.000.

Os covenants são condições restritivas, que visam a dar garantia ao credor sobre a manutenção de determinados indicadores de desempenho e de endividamento. No caso das debêntures emitidas pela Companhia, os índices financeiros pactuados são: i) a manutenção da equação dívida líquida/EBITDA e ii) ICSD (índice de cobertura do serviço da dívida) calculado pela relação EBITDA/Serviço da dívida, ambos apurados com base em demonstrações financeiras Pro-forma asseguradas (consolidação de todas as empresas nas quais a Companhia detém participação societária superior a 50%), sujeitos ao devido acompanhamento pelo agente fiduciário.

c) CRVR - Riograndense Valorização de Resíduos S.A.

Em 18 de novembro de 2022 a empresa CRVR – Riograndense Valorização de Resíduos S.A. realizou a 1ª (primeira) emissão de debêntures simples, não conversíveis em ações, da espécie com garantia real, com garantia adicional fidejussória, em 2 (duas) séries, no valor de R$135.000, sendo R$75.000 na Primeira Série das debêntures, e R$60.000 na Segunda Série das Debêntures, para distribuição pública com esforços restritos, integralizadas em 07 de dezembro de 2022 e 16 de janeiro de 2023, respectivamente, tendo como Escriturador e Banco liquidanda da emissão o Itaú Unibanco S.A., com amortização trimestral a partir de 22 de novembro de 2024 e vencimento final em 22 de novembro de 2029.

Os recursos obtidos pela Emissora com a primeira emissão das debêntures da Primeira Série serão destinados para financiamento de Capex da CRVR e para pagamento de determinados dívidas. Os recursos obtidos da Segunda Série das Debêntures serão destinados ao financiamento de Capex, a partir de janeiro de 2023.

Garantias

Foi prestada garantia fidejussória, de forma solidária e proporcional à sua participação acionária indireta na CRVR, considerando a participação acionária dos Garantidores no capital social da Rio Grandense Participações S.A. (controladora direta da CRVR), como principais pagadores e devedores proporcionais pelo valor nominal unitário de R$1.000,00 (mil reais), no valor nominal total de R$135.000, observado em qualquer hipótese (i) a quantidade de 75.000 (setenta e cinquenta mil) debêntures na Primeira Série ("Debêntures da Primeira Série"); e (ii) a quantidade de 60.000 (sessenta mil) debêntures na Segunda Série.

Os covenants são condições restritivas, que visam a dar garantia ao credor sobre a manutenção de determinados indicadores de desempenho e de endividamento. No caso das debêntures emitidas pela CRVR, os índices financeiros pactuados são i) a manutenção da equação dívida líquida/EBITDA e ii) ICSD (índice de cobertura do serviço da dívida) calculado pela relação EBITDA/Serviço da dívida, ambos apurados com base em demonstrações financeiras anuais auditadas, sujeitos ao devido acompanhamento pelo agente fiduciário.

d) Revita Engenharia S.A.

Em 14 de fevereiro 2024, a Revita Engenharia realizou Emissão de duas "Notas Comerciais Escriturais". As Notas Comerciais Escriturais serão objeto de colocação privada para o Titular das Notas Comerciais Escriturais inicial, sem qualquer esforço de venda perante o público em geral realizado por instituição integrante do sistema de distribuição de valores mobiliários. As Notas Comerciais Escriturais, não conversíveis em ações, da espécie quirografária, com garantia adicional fidejussória, em série única, nos

Notas Explicativas

Solví Essencis Ambiental S.A.
Notas explicativas as informações financeiras intermediárias, individuais e consolidadas
do período findo em 31 de março de 2024
(em milhares de reais, exceto quando indicado de outra forma)

valores de R$20.000 e R$40.000, cada Nota Comercial, respectivamente, integralizadas em 14 de fevereiro de 2024, tendo como Escriturador e Banco liquidante da emissão o Banco Votorantim S.A, e o Banco Safra S.A. também respectivamente. A Nota comercial escriturada pelo Banco Votorantim S.A. tem amortização mensal, a partir de 14 de março de 2025 e vencimento final em 14 de fevereiro de 2028. A Nota comercial escriturada pelo Banco Safra S.A. tem amortização em parcela única, no vencimento final em 10 de janeiro de 2028.

Os recursos obtidos pela Emissora com a emissão das Notas Comerciais Escriturais serão utilizados para capital de giro e gestão ordinária do negócio da Emissora.

Garantias e cláusulas restritivas (Covenants)
Foi prestada garantia fidejussória pela Solví Essencis Ambiental S.A como principal pagadora e devedora solidária pelo valor nominal unitário de R$1.000,00 (mil reais), no valor nominal total de R$60.000.

As Notas Comerciais de R$40.000 requerem manutenção do seguinte índice financeiro, que será apurado anualmente com base nas demonstrações financeiras a partir do exercício social encerrado em 31 de dezembro de 2024: o quociente da divisão da Dívida Líquida pelo EBITDA Ajustado deverá ser igual ou inferior a 3,5 vezes.

Conciliação da movimentação de debêntures

	Controladora					
	Saldo em 31/12/2023	**Captação**	**Juros**	**Pagamento juros**	**Amortização de custo de captação**	**Saldo em 31/03/2024**
Solví Essencis Ambiental S.A. (a) - 2ª emissão	1.005.178	-	35.010	-	-	1.040.188
Solví Essencis Ambiental S.A. (b) - 3ª emissão	130.068	-	4.214	(4.284)	-	129.998
(-) Custo de captação	(14.149)	-	-	-	868	(13.281)
	1.121.097	**-**	**39.224**	**(4.284)**	**868**	**1.156.905**

	Consolidado					
	Saldo em 31/12/2023	**Captação**	**Juros**	**Pagamento juros**	**Amortização de custo de captação**	**Saldo em 31/03/2024**
Solví Essencis Ambiental S.A. 2ª emissão	1.005.178	-	35.009	-	-	1.040.187
Solví Essencis Ambiental S.A. 3ª emissão	130.068	-	4.214	(4.284)	-	129.998
CRVR - Riograndense Valorização de Resíduos Ltda	137.000	-	4.542	(4.730)	-	136.812
Revita Engenharia S.A	-	60.000	1.000	-	-	61.000
(-) Custo de captação	(15.731)	-	-	-	620	(15.111)
	1.256.515	**60.000**	**44.765**	**(9.014)**	**620**	**1.352.886**

	Controladora					
	Saldo em 31/12/2022	**Captação**	**Juros**	**Pagamento Juros**	**Amortização de custo de captação**	**Saldo em 31/03/2023**
Solví Essencis Ambiental S.A.	991.049	-	41.718	-	708	1.033.475
	991.049	**-**	**41.718**	**-**	**708**	**1.033.475**
	-					

	Consolidado					
	Saldo em 31/12/2022	**Captação**	**Juros**	**Pagamento Juros**	**Amortização de custo de captação**	**Saldo em 31/03/2023**
Solví Essencis Ambiental S.A.	991.049	-	41.718	-	708	1.033.475
CRVR - Riograndense Valorização de Resíduos Ltda	73.761	60.000	4.023	(2.526)	22	135.280
	1.064.810	**60.000**	**45.741**	**(2.526)**	**730**	**1.168.755**

Notas Explicativas

Solví Essencis Ambiental S.A.
Notas explicativas as informações financeiras intermediárias, individuais e consolidadas
do período findo em 31 de março de 2024
(em milhares de reais, exceto quando indicado de outra forma)

18 Passivo de arrendamento

O passivo de arrendamento é representado como segue:

	Taxa de média	Vencimento	Controladora		Consolidado	
			31/03/2024	31/12/2023	31/03/2024	31/12/2023
Arrendamento mercantil	6,37% a.a.	nov/39	48.270	48.875	86.004	90.389
			48.270	**48.875**	**86.004**	**90.389**
Circulante			5.999	6.175	17.614	20.330
Não circulante			42.271	42.700	68.390	70.059

	Controladora					
	Saldo em 31/12/2023	Remensuração	Apropriação de juros	Pagamento principal	Pagamento Juros	Saldo em 31/03/2024
Arrendamento mercantil	48.875	967	936	(1.572)	(936)	48.270
	48.875	**967**	**936**	**(1.572)**	**(936)**	**48.270**

	Controladora					
	Saldo em 31/12/2022	Remensuração	Apropriação de juros	Pagamento principal	Pagamento Juros	Saldo em 31/03/2023
Arrendamento mercantil	48.830	1.083	978	(1.340)	(978)	48.573
	48.830	**1.083**	**978**	**(1.340)**	**(978)**	**48.573**

	Consolidado					
	Saldo em 31/12/2023	Remensuração	Apropriação de juros	Pagamento principal	Pagamento Juros	Saldo em 31/03/2024
Arrendamento mercantil	90.389	1.296	1.669	(5.681)	(1.669)	86.004
	90.389	**1.296**	**1.669**	**(5.681)**	**(1.669)**	**86.004**

	Consolidado					
	Saldo em 31/12/2022	Remensuração	Apropriação de juros	Pagamento principal	Pagamento Juros	Saldo em 31/03/2023
Arrendamento mercantil	99.850	1.794	1.939	(5.502)	(1.939)	96.142
	99.850	**1.794**	**1.939**	**(5.502)**	**(1.939)**	**96.142**

A Administração avalia que as taxas utilizadas representam o fluxo de caixa mais próximo do real e estão alinhados com as características de seus contratos.

Os fluxos de caixa dos contratos de arrendamento são, em sua maioria, atualizados pelo IPCA, anualmente.

	Controladora		Consolidado	
Vencimento	31/03/2024	31/12/2023	31/03/2024	31/12/2023
abr/2024 à abr/2026	15.560	16.964	34.086	39.474
abr/2027	5.877	5.831	9.447	9.363
abr/2028	5.623	5.575	9.458	9.371
abr/2029	5.516	5.466	9.411	9.321
abr/2030	1.264	1.211	2.840	2.779
Após abr/2031	14.430	13.828	20.762	20.081
	48.270	**48.875**	**86.004**	**90.389**

O quadro a seguir demonstra o direito potencial consolidado de PIS/COFINS a recuperar embutido na contraprestação de arrendamento, conforme os períodos previstos para pagamento:

	Consolidado			
	31/03/2024		31/12/2023	
Fluxo de Caixa	Nominal	Ajuste a valor presente	Nominal	Ajuste a valor presente
Contraprestação de Arrendamento	93.354	86.004	120.398	90.389
PIS / COFINS Potencial (9,25%)	(8.635)	(7.955)	(11.137)	(8.361)
	84.719	**78.049**	**109.261**	**82.028**

Informações adicionais - Ofício Circular CVM/SNC/SEP nº 2, 2019
Para efetuar o desconto a valor presente de arrendamentos a pagar, a Companhia e suas controladas utilizaram a taxa de juros incremental nominal. Os contratos de arrendamento da Companhia e suas controladas têm substancialmente seus fluxos de pagamentos indexados por índices inflacionários. Para atender as orientações da CVM, em seu Ofício Circular CVM/SNC/SEP nº 2, 2019, a Companhia fornece abaixo informações adicionais sobre as características dos contratos para que os usuários dessas

Notas Explicativas

Solví Essencis Ambiental S.A.
Notas explicativas as informações financeiras intermediárias, individuais e consolidadas
do período findo em 31 de março de 2024
(em milhares de reais, exceto quando indicado de outra forma)

informações financeiras intermediárias possam, a seu critério, realizar projeções dos fluxos de pagamentos futuros indexados pela inflação do período.

Contábil - CPC 06 (R2)/IFRS 16

	2024	2025	2026	2027	Acima de 2027	Total
Contábil - CPC 06 (R2)/IFRS 16	14.822	10.428	8.902	9.447	42.473	86.072
Fluxo com Projeção de Inflação	17.204	12.418	10.868	11.817	59.032	111.339

19 Partes relacionadas

a) Controladora

Os saldos a receber e a pagar, e as respectivas naturezas das transações e entidades incluídas nas informações financeiras intermediárias individuais são demonstrados a seguir:

	Controladora					
	Saldo de contas a receber		Saldo de contas a pagar		Receitas (despesa)	
	31/03/2024	31/12/2023	31/03/2024	31/12/2023	31/03/2024	31/03/2023
Solvi Participações S.A.	14	17	-	-	53	60
Ess Environmental Smart Soluções Tecnológicas Ltda.	8	9	-	-	24	33
Atenta Corretora de Seguros Ltda.	16	14	-	-	57	59
Solvi Participações em Projetos de Saneamento Ltda.	-	8	-	-	-	15
Essencis MG Soluções Ambientais S.A.	185	109	132	207	426	(408)
Catarinense Engenharia Ambiental S.A.	50	41	-	-	140	82
Essencis Biometano S.A	44	34	8	-	64	-
Ecotottal Sistemas de Gestão Ltda.	83	38	-	-	127	143
Emergenciall Emergencias Ambientais Ltda	117	14	-	-	259	41
GRI Koleta Gerenciamento de Resíduos Industriais S.A.	646	733	34	2.975	1.371	1.663
Vega Engenharia Ambiental S.A.	35	38	31	45	107	113
Inova Gestão de Resíduos Urbanos S.A.	20	19	-	-	58	61
Alfenas Ambiental Tratamento de Resíduo e Limpeza Urbana Ltda	40	33	-	-	126	95
Ecovia Valorização de Resíduos Ltda.	24	23	-	-	77	59
Resíduo Zero Ambiental S.A.	34	32	-	-	105	36
Battre - Bahia Transferência e Tratamento de Resíduos Ltda.	-	101	-	-	229	323
Viasolo Engenharia Ambiental S.A.	146	131	-	-	428	384
Logística Ambiental de São Paulo S.A. - Loga	53.381	48.715	115	95	50.644	45.788
São Carlos Ambiental - Serviços de Limpeza Urbana e Tratamento de Resíduos Ltda.	56	45	-	-	157	112
Hekos Soluções Ambientais S. A.	41	35	617	567	(951)	73
Rio Grande Ambiental - Serviços de Limpeza e Tratamento de Resíduos S.A.	13	17	-	-	41	44
Guamá - Tratamento de Resíduos Ltda.	227	67	-	-	227	223
Essencis BA S.A	30	31	-	-	93	86
Consórcio Salvador Ambiental - SOTERO	171	144	-	-	387	-
Revita Engenharia S.A.	1.800	200	-	4	3.296	592
Termoverde Salvador S.A.	28	27	-	132	84	78
Biotérmica Energia S.A.	45	45	-	-	139	113
Termoverde Caieiras Ltda.	953	715	166	171	2.315	2.073
CRVR - Riograndense Valorização de Resíduos S.A.	290	241	-	-	845	693
SBC Valorização de Resíduos S.A.	7	-	-	-	11	9
Consórcio São Bernardo Ambiental	140	127	-	-	306	-
Águas Claras Ambiental - Centro de Tratamento e Beneficiamento de Resíduos Ltda.	22	25	-	-	73	64
Organosolvi - Soluções Orgânicas para a Vida S.A.	94	28	-	-	94	85
Latte Participações Ltda.	-	-	414	436	-	-
Outros	-	-	-	-	-	767
	58.760	**51.856**	**1.517**	**4.632**	**61.412**	**53.559**
Mútuos						
Solvi Participações S.A.	-	-	19.317	15.436	(623)	-
Atenta Corretora de Seguros Ltda.	-	-	-	410	(9)	-
GRI Koleta - Gerenciamento de Resíduos Industriais S.A.	-	-	-	1.906	(61)	-
Ecotottal Sistemas de Gestão Ltda.	-	-	7.214	7.701	(252)	(310)
Solví Saneamento Ltda.	-	1.845	-	-	1	62
Biometano Sul S.A.	-	-	-	-	-	195
Emergenciall Emergencias Ambientais Ltda	1.165	965	-	-	39	19
Revita Engenharia S. A	-	-	37.638	4.216	(422)	(505)
Vega Peru S.A.	-	-	9.812	7.102	-	-
	1.165	**2.810**	**73.981**	**36.771**	**(1.327)**	**(539)**
Subtotal	**1.165**	**2.810**	**73.981**	**36.771**		
Total	**59.925**	**54.666**	**75.498**	**41.403**		
Circulante	58.760	51.856	1.517	4.632		
Não circulante	1.165	2.810	73.981	36.771		
Total	**59.925**	**54.666**	**75.498**	**41.403**		

Notas Explicativas

Solví Essencis Ambiental S.A.
Notas explicativas as informações financeiras intermediárias, individuais e consolidadas
do período findo em 31 de março de 2024
(em milhares de reais, exceto quando indicado de outra forma)

b) Consolidado

Os saldos e as transações entre a Companhia e suas controladas, que são suas partes relacionadas, foram eliminadas na consolidação e não estão apresentadas abaixo. As transações entre o Grupo Solví e outras partes relacionadas estão apresentadas a seguir:

	Consolidado					
	Saldo de contas a receber		Saldo de contas a pagar		Receitas (despesa)	
	31/03/2024	31/12/2023	31/03/2024	31/12/2023	31/03/2024	31/03/2023
Solvi Participações S.A.	14	17	-	-	53	60
Essencis MG Soluções Ambientais S.A.	187	111	140	211	422	(411)
Catarinense Engenharia Ambiental S.A.	50	41	-	-	140	83
Essencis Biometano S.A	44	34	8	-	64	-
Alfenas Ambiental Tratamento de Resíduo e Limpeza Urbana Ltda	42	33	-	-	127	95
Ecovia Valorização de Resíduos Ltda.	24	24	-	-	78	60
Resíduo Zero Ambiental S.A.	69	32	71	-	159	37
Viasolo Engenharia Ambiental S.A.	181	131	-	-	466	132
Hekos Soluções Ambientais S. A.	41	35	621	583	(968)	74
Ambitottal S.A.	201	197	-	-	-	-
Consórcio Salvador Ambiental - SOTERO	44	32	439	439	-	344
Biotérmica Energia S.A.	441	484	151	87	547	693
Consórcio São Bernardo Ambiental	60	57	15	-	-	14
Logistica Ambiental Mediterranea S.A.	-	-	60	50	-	-
Consórcio Vial Kishuara	8	8	-	-	-	-
Consórcio Águas de San Martin	335	329	-	-	-	-
LimpAr Rosário	37	5	49	40	-	-
Empresa Metropolitana de Tratamento de Resíduos S. A. - EMTR	-	-	644	644	-	-
Latte Participações Ltda.	-	-	414	436	-	(60)
Outros	-	-	269	-	-	(373)
	1.778	**1.570**	**2.881**	**2.490**	**1.088**	**748**
Mútuos (circulante):						
Solvi Participações S.A.	-	-	7.453	7.201	(252)	-
	-	**-**	**7.453**	**7.201**	**(252)**	**-**
Subtotal	**1.778**	**1.570**	**10.334**	**9.691**	**836**	**748**
Mútuo (não circulante):						
Solvi Participações S.A.	26.072	25.194	19.317	15.436	(371)	111
Biotérmica Energia S.A.	8.721	8.456	-	-	301	-
Vega Perú Construcción	167	165	-	-	-	-
Consórcio Vial Kishuara	50	49	-	-	-	-
Consórcio Águas de San Martin	2.938	2.879	-	-	-	-
	37.948	**36.743**	**19.317**	**15.436**	**(70)**	**111**
Subtotal	**37.948**	**36.743**	**26.770**	**22.637**	**(322)**	**111**
Total	**39.726**	**38.313**	**29.651**	**25.127**		
Circulante	1.778	1.570	10.334	9.691		
Não circulante	37.948	36.743	19.317	15.436		
Total	**39.726**	**38.313**	**29.651**	**25.127**		

Transações com partes relacionadas

As contas a receber de partes relacionadas registradas no ativo circulante referem-se, substancialmente, à receita com prestação de serviço operacional e aos serviços compartilhados administrativos e financeiros às respectivas partes relacionadas.

As contas a pagar de partes relacionadas registradas no passivo circulante referem-se, substancialmente, à serviços tomados operacionais e serviços compartilhados, administrativo e financeiro às respectivas partes relacionadas.

Os mútuos com partes relacionadas, são transações de empréstimo entre empresas que participam do mesmo grupo econômico, ou na situação em que uma detém o controle de outra controlada.
As operações de mútuos ocorrem para suprimentos de capital de giro ou para fins de investimentos, a taxa aplicada nas transações entre as empresas do grupo é de 3,50% a.a.

Notas Explicativas

Solví Essencis Ambiental S.A.
Notas explicativas as informações financeiras intermediárias, individuais e consolidadas
do período findo em 31 de março de 2024
(em milhares de reais, exceto quando indicado de outra forma)

Movimentação de mútuos no ativo:

	Controladora	Consolidado
Saldo em 01 de janeiro de 2022	**138.866**	**24.587**
Aplicação	219	1.233
Juros	276	942
Recebimento do principal	(9.600)	(18.700)
Encargos	36	49
Variação Cambial	-	(416)
Movimentos relacionados a capital	(109.457)	17.520
Saldo em 31 de março de 2023	**20.340**	**25.215**
Saldo em 01 de janeiro de 2023	**2.810**	**36.743**
Aplicação	233	10.834
Juros	33	337
Recebimento de juros	-	(811)
Recebimento do principal	(69)	(8.273)
Encargos	3	23
Variação Cambial	-	940
Venda Solvi Saneamento	(1.845)	(1.845)
Saldo em 31 de março de 2024	**1.165**	**37.948**

Movimentação de mútuos no passivo:

	Controladora	Consolidado
Saldo em 01 de janeiro de 2022	**7.878**	**10.189**
Captação	28.673	-
Juros	815	983
Pagamento de juros	(1)	(77)
Pagamento do principal	(1.628)	-
Movimentos relacionados ao capital	-	(1.442)
Saldo em 31 de março de 2023	**35.737**	**9.653**
Saldo em 01 de janeiro de 2023	**36.771**	**22.637**
Captação	56.762	13.454
Juros	1.473	595
Pagamento de juros	(793)	(794)
Pagamento do principal	(17.066)	(7.539)
Encargos	44	49
Variação cambial	237	213
Venda Solvi Saneamento	-	(1.845)
Dividendos	(3.447)	-
Saldo em 31 de março de 2024	**73.981**	**26.770**

Remuneração de pessoal-chave da Administração

A Companhia pagou a seus administradores, em salários e remuneração variável no período de três meses findo em 31 de março de 2024, incluindo salários, benefícios e remuneração variável no montante de R$3.997 (R$2.654 em 31 de março de 2023).

20 Salários, benefícios e encargos sociais

	Controladora		Consolidado	
	31/03/2024	31/12/2023	31/03/2024	31/12/2023
Salários e 13º salários	4.226	2.293	26.090	21.296
Encargos trabalhistas	3.819	3.081	17.380	17.183
Férias	10.766	10.460	56.260	56.940
Participação nos resultados	3.513	4.609	16.795	16.783
Outros	851	178	3.354	1.803
	23.175	**20.621**	**119.879**	**114.005**

Planos de contribuição definida

Aos funcionários que aderem, a Companhia e suas controladas provêm um plano de previdência privada. Esse plano multipatrocinado, de contribuição definida, conta também com contribuições dos beneficiários. Durante o período findo em 31 de março de 2024, os custos incorridos com a manutenção do plano totalizam R$40 na controladora e R$111 no consolidado (R$54 na controladora e R$139 no consolidado em 31 de março de 2023), os quais foram reconhecidos diretamente ao resultado.

Participação nos resultados

Algumas controladas constituíram provisão para participação nos resultados a empregados e administradores

Notas Explicativas

Solví Essencis Ambiental S.A.
Notas explicativas as informações financeiras intermediárias, individuais e consolidadas
do período findo em 31 de março de 2024
(em milhares de reais, exceto quando indicado de outra forma)

(que também são empregados) com base no alcance das metas operacionais de desempenho e de qualidade dos serviços prestados, conforme previsto nos acordos coletivos de trabalho firmados com os sindicatos, o valor na Controladora de R$3.513 e no consolidado o valor de R$16.795 em 31 de março de 2024 (R$4.609 na Controladora e R$16.783 no Consolidado em 31 de dezembro de 2023).

21 Provisões

	Controladora		Consolidado	
	31/03/2024	31/12/2023	31/03/2024	31/12/2023
Provisões para riscos cíveis, fiscais e trabalhistas (a)	3.454	5.089	65.262	67.320
Provisão para fechamento e pós fechamento de aterro (b)	64.352	64.070	211.412	210.747
Provisões de recuperação operacional do sistema de aterro (c)	886	664	13.718	13.219
Provisão para obrigações contratuais futuras	1.310	1.277	5.062	4.387
	70.002	**71.100**	**295.454**	**295.673**

(a) Provisão para riscos cíveis, fiscais e trabalhistas

O Grupo Solví é parte em processos judiciais em andamento, decorrentes do curso normal de seus negócios, para os quais foram constituídas provisões considerando os prognósticos feitos por seusassessores legais com probabilidade de perda provável. Os saldos finais e as respectivas movimentações estão demonstrados a seguir:

	Controladora		
	Cível	Trabalhista	Total
Saldo em 31/12/2022	**1.336**	**3.431**	**4.767**
Adições	-	56	56
Saldo em 31/03/2023	**1.336**	**3.487**	**4.823**
Saldo em 31/12/2022	**514**	**4.575**	**5.089**
Adições	-	326	562
Reversões	-	(1.961)	(2.197)
Saldo em 31/03/2024	**514**	**2.940**	**3.454**

	Consolidado			
	Cível	Trabalhista	Tributário	Total
Saldo em 31/12/2022	**13.145**	**60.737**	**2.140**	**76.022**
Variação cambial	-	33	-	33
Adições	1.262	4.638	-	5.900
Reversões	(501)	(8.038)	-	(8.539)
Saldo em 31/03/2023	**13.906**	**57.370**	**2.140**	**73.416**
Saldo em 31/12/2022	**15.367**	**50.562**	**1.391**	**67.320**
Variação cambial	-	(112)	-	(112)
Adições	872	4.199	1.785	6.856
Reversão	(972)	(7.829)	(1)	(8.802)
Saldo em 31/03/2024	**15.267**	**46.820**	**3.175**	**65.262**

Em 31 de março de 2024, além das demandas provisionadas devido à estimativa de perdas prováveis,o montante correspondente a outros processos movidos contra o Grupo Solví com prognóstico estimado de perda possível, totaliza R$203.023 Controladora e R$626.809 no Consolidado (R$195.338 Controladora e R$615.582 Consolidado em 31 de dezembro de 2023), os principais processos com estimativa de perdas possível referem-se substancialmente às ações cíveis públicas e execuções fiscais.

(b) Fechamento e pós fechamento de aterro

A NBR 13896/1997 introduziu uma série de obrigações relativas ao fechamento e as atividades a serem realizadas após o fechamento dos aterros. Nesse documento são estabelecidas diretrizes que precisam ser seguidas pelo proprietário do aterro, visando a minimização dos impactos do aterro após o seu fechamento, bem como as atividades que devem ser executadas, ao longo de um período de 20 anos após o seu fechamento.

Estas obrigações dão origem a dois tipos de provisões (fechamento e pós-fechamento), calculadas especificamente para cada aterro, levando em conta as peculiaridades locais.

De acordo com o regime de competência, as provisões são registradas durante o período que o site está em

Notas Explicativas

funcionamento, proporcionalmente ao esgotamento da capacidade do aterro. Custos a serem incorridos até a data de fechamento de um site ou durante o período de acompanhamento a longo prazo (20 anos) são descontados a valor presente.

O cálculo da provisão de fechamento depende do custo de execução da cobertura final do aterro, definida no licenciamento ambiental realizado. Os valores apresentados nas informações financeiras intermediárias visam a cobrir os custos de execução da cobertura final das áreas ainda não executadas. Essa provisão é revista todo ano, atualizando-se os dados com base na área de cobertura já realizada e a que está por fazer.

Os cálculos da provisão de pós-fechamento dependem de vários fatores, destacando-se:

O tipo de cobertura final que será instalada (permeável, semi-permeável ou impermeável) uma vez queo tipo de cobertura tem influência decisiva na geração de percolado do aterro e, portanto, sobre os custos futuros para o tratamento de tais efluentes;

Manutenção da infra-estrutura existente (estradas, cercas, prédios, cobertura vegetal, sistemas de drenagem superificial de biogás e de percolado, sistemas de tratamento de percolado, etc.);

Demolição de instalações utilizadas enquanto o site estava em operação e que não são maisnecessárias;

Monitoramento ambiental da qualidade das águas subterrâneas e superficiais, dos gases emitidos e do percolado gerado;

Monitoramento da estabilidade geotécnica do aterro;

Manutenção e substituição de poços de monitoramento e instrumentação geotécnica instalada(piezômetros, marcos de recalque, etc.);

Custos de tratamento de percolado; e

Custos de manutenção do sistema de coleta e tratamento do biogás gerado.

A provisão de pós-fechamento do aterro, registrada nas informações financeiras intermediárias ao final de cada ano/período, depende da velocidade de preenchimento do aterro, dos custos estimados agregados por ano e por site (com base no padrão ou custos específicos), da data de fechamento estimado do site e da taxa de desconto aplicada a cada sítio (dependendo de sua vida residual).

O Grupo Solví reconheceu provisões para cobrir os prováveis gastos de fechamento e pós- fechamento dos aterros sanitários no montante de R$211.412 e R$210.747 em 31 de março de 2024 e 31 de dezembro de 2023, respectivamente. O montante reconhecido representa a melhor estimativa das despesas necessárias para liquidar a obrigação mensurada a valor presente na data atual. Essas estimativas a valor presente são descontadas utilizando uma taxa de juros de 8,32% em 31 de março de 2024 (8,32% em 31 de dezembro de 2023). A taxa de juros de desconto inclui as melhores estimativas da Administração para a taxa de juros de longo prazo no Brasil.

b) Provisão para fechamento e pós fechamento de aterro

	Controladora		Consolidado	
	31/03/2024	31/12/2023	31/03/2024	31/12/2023
Saldo inicial	**64.070**	**64.639**	**210.747**	**203.890**
Constituição de provisão	660	3.161	3.688	20.024
Reversão / realização da provisão	(378)	(3.730)	(3.095)	(12.950)
Variação cambial	-	-	72	(217)
Saldo final	**64.352**	**64.070**	**211.412**	**210.747**

c) Provisão de recuperação operacional do sistema de aterro

	Controladora		Consolidado	
	31/03/2024	31/12/2023	31/03/2024	31/12/2023
Guamá Tratamento de Resíduos (i)	-	-	7.317	6.812
CRVR - Riograndense valorização de resíduos	-	-	4.552	4.919
Battre - Bahia Transf. e trat. de resíduos	-	-	591	605
SCA - São Carlos Ambiental	-	-	327	125
Outras	886	664	931	758
	886	**664**	**13.718**	**13.219**

Notas Explicativas

Solví Essencis Ambiental S.A.
Notas explicativas as informações financeiras intermediárias, individuais e consolidadas
do período findo em 31 de março de 2024
(em milhares de reais, exceto quando indicado de outra forma)

(i) Refere-se à gastos futuros com o tratamento do chorume depositado em lagoas. A provisão é revertida de acordo com a realização do efetivo gasto,mediante a contabilização dos documentos fiscais correspondentes.

A movimentação da provisão de recuperação operacional do sistema de aterro está demonstrada a seguir:

	Controladora		Consolidado	
	31/03/2024	31/12/2023	31/03/2024	31/12/2023
Saldo inicial	**664**	**419**	**13.219**	**15.514**
Constituição de provisão	290	378	1.659	2.890
Reversão da provisão	(68)	(133)	(1.160)	(5.185)
Saldo final	**886**	**664**	**13.718**	**13.219**

22 Impostos, taxas e contribuições a recolher

	Controladora		Consolidado	
	31/03/2024	31/12/2023	31/03/2024	31/12/2023
ISS	4.500	4.403	17.661	17.804
PIS	1.385	562	8.319	4.458
Cofins	6.380	6.568	42.647	29.905
ICMS	194	196	651	712
IRRF	826	1.428	2.062	3.847
INSS Retido	746	796	2.895	3.476
ISS Retido	111	230	903	1.030
Parcelamentos fiscais	150	208	2.047	2.306
IRPJ/CSLL	-	-	33.193	11.761
Outros	105	185	927	1.284
	14.397	**14.576**	**111.305**	**76.583**
Circulante	14.346	14.525	110.212	75.464
Não circulante	51	51	1.093	1.119

Notas Explicativas

Solví Essencis Ambiental S.A.
Notas explicativas as informações financeiras intermediárias, individuais e consolidadas
do período findo em 31 de março de 2024
(em milhares de reais, exceto quando indicado de outra forma)

23 Imposto de renda e contribuição social diferidos

A Companhia e suas controladas possuem registrados ativos e passivos de imposto de renda e contribuição social diferidos relacionados com diferenças temporárias representadas por provisões não dedutíveis e lucros não realizados oriundos de valores a receber de municipalidades, conforme permitido pela legislação do imposto de renda. A composição desses diferidos é a seguinte:

	Controladora		Consolidado	
	31/03/2024	31/12/2023	31/03/2024	31/12/2023
Diferenças temporárias:				
Reavaliação de terreno de aterro	(526)	(526)	(2.862)	(2.862)
Lucros não realizados sobre contas a receber de clientes públicos (*)	-	-	(38.152)	(29.017)
Provisão para fechamento e pós fechamento de aterro	21.784	21.784	61.534	61.540
Provisão para créditos de liquidação duvidosa	1.124	1.124	9.926	9.683
Provisões contingências	2.088	2.088	17.224	16.869
Prov. transp. chorume	305	305	2.172	2.249
Provisão de participações no resultado	939	939	4.752	4.037
Prejuízo fiscal acumulado	66.743	66.743	84.802	85.642
Mais valia de ativos	-	-	(3.890)	(6.761)
IFRS 16	1.674	1.674	2.502	2.546
Provisão para baixa em estoque	-	-	91	91
Benefícios pós emprego	-	-	400	384
Provisão conscientização população	-	-	517	312
Ajuste a valor presente	-	-	-	1.825
Provisão de processo ambiental	296	296	296	296
Outros	17.399	17.399	20.127	17.955
Imposto de renda e contribuição social diferidos, líquidos	**111.826**	**111.826**	**159.439**	**164.789**
Imposto de renda e contribuição social diferidos ativos	111.826	111.826	180.880	181.962
Imposto de renda e contribuição social diferidos passivos	-	-	(21.441)	(17.173)

(*) Refere-se a lucros oriundos de contratos com clientes públicos, cuja tributação do imposto de renda e da contribuição social é diferida para o momento do efetivo recebimento. A reconciliação da provisão para imposto de renda e contribuição social devidos, tendo como base asalíquotas aplicáveis e a provisão efetiva reconhecida no resultado, é como segue:

	Controladora		Consolidado	
	31/03/2024	31/03/2023	31/03/2024	31/03/2023
Lucro antes dos impostos e das participações no resultado	6.228	(14.654)	52.233	24.723
Alíquota nominal do imposto de renda e da contribuição social - %	34	34	34	34
Despesa esperada com imposto de renda e contribuição social	**(2.118)**	**4.982**	**(17.759)**	**(8.406)**
Incentivos	-	-	1.845	613
Efeito de controladas de alíquota diferenciada	-	-	-	874
Efeito do imposto de renda e contribuição social sobre:				
Equivalência patrimonial	11.116	7.216	1.441	976
Prejuízo fiscal não constituído imposto diferido	(7.866)	-	(13.136)	(6.370)
Brindes/multas indedutíveis	(5)	(16)	(45)	(52)
Bônus/doações/patrocínios	(6)	(15)	(219)	(120)
Amortização de mais valia	(4)	(9)	(43)	(39)
Atualização monetária	-	-	-	2
Ajuste de inventário	-	-	(250)	(4)
Baixas de Créditos por Prescrição	(80)	(11)	(414)	(680)
Outras diferenças permanentes	2	(23)	(255)	(604)
Perda por inadimplência	-	-	-	(7)
Ajustes relativos a tributos de exercícios anteriores	-	-	269	(12)
Diferencial de alíquota para empresas domiciliadas no exterior	-	-	(987)	-
Não constituição de diferido - Ausência de expectativa de realização	(1.039)	-	416	1.291
Provisão para imposto de renda e contribuição social	**-**	**12.124**	**(29.137)**	**(12.538)**
Corrente	-	-	(25.268)	(11.111)
Diferido	-	12.124	(5.350)	(2.040)
Lucro de Exploração	-	-	1.481	613
Alíquota efetiva	**0,00%**	**82,74%**	**55,78%**	**50,71%**

Notas Explicativas

Solví Essencis Ambiental S.A.
Notas explicativas as informações financeiras intermediárias, individuais e consolidadas
do período findo em 31 de março de 2024
(em milhares de reais, exceto quando indicado de outra forma)

24 Patrimônio líquido

(a) Capital social

O capital subscrito em 31 de março de 2024 e 31 de dezembro de 2023 está representado por 281.382.075 ações ordinárias nominativas sem valor nominal.

(b) Reserva de capital

Em 31 de dezembro de 2017 a Companhia constituiu a reserva de capital no montante de R$123.846 em contrapartida ao reconhecimento de ativo fiscal diferido proveniente de baixa de goodwill e mais valia inerente a incorporação da CPA. Em 30 de junho de 2022 houve a destinação de R$709 para reserva de capital da Companhia a qual passou a ser de R$124.555, em decorrência do aporte de acervo líquido de sua controladora.

(c) Reserva legal

É constituída à razão de 5% do lucro líquido apurado em cada exercício nos termos do art. 193 da Lei nº 6.404/76, até o limite de 20% do capital social.

(d) Reserva de Retenção de Lucros

Do montante total das reservas de lucros, após descontar o saldo da reserva legal, conforme requerido pela legislação societária brasileira, representa o valor de reservas disponíveis para distribuição aos acionistas da Companhia.

(e) Dividendos

O estatuto da Companhia estabelece a distribuição de dividendo mínimo anual de 25% do lucro líquido, ressalvadas as hipóteses previstas em lei, ao final de cada exercício.

(f) Outros resultados abrangentes

O valor de R$1.489 em 31 de março de 2024 (R$1.038 em 31 de março de 2023) refere-se ao reflexo da hiperinflação em investimentos na Argentina.

O valor de R$2.480 em 31 de março de 2024 (R$9.097 em 31 de março de 2023) refere-se aos ajustes acumulados de conversão.

25 Receita operacional líquida

Período de três meses	Controladora		Consolidado	
	31/03/2024	31/03/2023	31/03/2024	31/03/2023
Receita de resíduos	122.292	104.899	655.913	620.942
Receita com manufatura reversa	923	3.414	8.602	9.194
Receita venda de biogás	2.563	4.331	536	4.752
Receita crédito de carbono	-	-	-	3.439
Outros serviços	213	270	1.677	935
Total receita bruta	**125.991**	**112.914**	**666.728**	**639.262**
Deduções sobre as vendas:				
ISS	(5.814)	(4.772)	(31.301)	(27.949)
PIS	(2.071)	(1.849)	(11.385)	(10.820)
COFINS	(9.541)	(8.512)	(52.442)	(46.657)
ICMS	(393)	(488)	(718)	(1.016)
Total de deduções sobre vendas	**(17.819)**	**(15.621)**	**(95.846)**	**(86.442)**
Receita líquida	**108.172**	**97.293**	**570.882**	**552.820**
Mercados Geográficos				
Mercado interno (*)	125.991	112.914	637.746	599.095
Mercado externo (**)	-	-	28.982	40.167
Total da receita bruta	**125.991**	**112.914**	**666.728**	**639.262**
Época do reconhecimento da receita				
Bens e serviços transferidos em momento específico do tempo	125.991	112.914	666.728	639.262
Total receita bruta	**125.991**	**112.914**	**666.728**	**639.262**

(*) Mercado interno refere-se apenas a clientes localizados no Brasil.
(**) Mercado externo refere-se a clientes localizados na Alemanha, Argentina e Peru.

Notas Explicativas

Solví Essencis Ambiental S.A.
Notas explicativas as informações financeiras intermediárias, individuais e consolidadas
do período findo em 31 de março de 2024
(em milhares de reais, exceto quando indicado de outra forma)

Não há clientes que representem individualmente mais de 10% da receita líquida do Grupo Solví, exceto na controlada "LOGA", por se tratar de uma concessão classificada como ativo financeiro e com propósito específico, no qual o faturamento é realizado junto à ARSESP – Agência Reguladora de Serviços Públicos do Estado de São Paulo (Poder Concedente) e representa 35% do total.

26 Custos dos serviços prestados

Período de três meses	Controladora		Consolidado	
	31/03/2024	31/03/2023	31/03/2024	31/03/2023
Salários e encargos	(22.189)	(18.516)	(153.288)	(146.647)
Aluguel	(6.780)	(6.152)	(43.739)	(47.233)
Depreciações	(9.098)	(8.420)	(47.600)	(37.886)
Materiais aplicados nos serviços	(12.796)	(13.021)	(70.482)	(72.398)
Serviços de terceiros (a)	(19.781)	(15.869)	(92.005)	(87.890)
Créditos fiscais (b)	4.435	3.707	25.677	25.719
Custo de bens reversíveis	-	-	(7.626)	(6.329)
Custo de sucata	(20)	(3.854)	(4.100)	(13.715)
Energia elétrica	(787)	(678)	(3.672)	(3.315)
Fechamento de aterro	(282)	137	(593)	(3.411)
Licenças e taxas	(1.503)	(2.678)	(1.864)	(3.105)
Cessão de direito	(1.442)	(1.358)	(5.850)	(13.181)
Outros custos de produção	(3.564)	(1.992)	(17.079)	(14.745)
	(73.807)	**(68.694)**	**(422.221)**	**(424.136)**

(a) As principais naturezas de serviços de terceiros são referentes a transporte de resíduos, serviços de incineração,destinações em aterros e serviços de coleta de resíduos.

(b) As principais naturezas de créditos fiscais são referentes a PIS e COFINS sobre insumos.

27 Despesas comerciais

Período de três meses	Controladora		Consolidado	
	31/03/2024	31/03/2023	31/03/2024	31/03/2023
Provisão/(reversão) para perda esperada de créditos de liquidação duvidosa	(1.142)	(589)	(2.476)	(44)
Baixa efetiva de títulos inadimplentes	(237)	(34)	(1.214)	(2.020)
Patrocínios, brindes e doações	(26)	(45)	(122)	(237)
Propaganda e publicidade	(109)	(129)	(4.217)	(557)
Outros	(14)	(50)	(142)	(347)
	(1.528)	**(847)**	**(8.171)**	**(3.205)**

28 Despesas administrativas

Período de três meses	Controladora		Consolidado	
	31/03/2024	31/03/2023	31/03/2024	31/03/2023
Remuneração direta mão de obra	(4.467)	(5.010)	(19.158)	(18.625)
INSS	(833)	(991)	(3.121)	(3.193)
Benefícios	(874)	(1.073)	(3.275)	(3.564)
FGTS	(219)	(262)	(832)	(894)
Aluguéis	(89)	(137)	(249)	(603)
Depreciação	(993)	(833)	(1.339)	(1.242)
Materiais	(33)	(62)	(244)	(320)
Serviços de Terceiros (a)	(4.249)	(5.696)	(9.350)	(10.950)
Tributos, Seguros e Contribuições	(589)	(314)	(1.352)	(805)
Viagens e Estadias	(276)	(159)	(758)	(462)
Outros	(593)	(580)	(1.082)	(984)
	(13.215)	**(15.117)**	**(40.760)**	**(41.642)**

(a) Os valores de serviços de terceiros referem-se basicamente à contratação de serviços de consultorias administrativas e financeiras, honorários advocatícios e assessoria técnica.

29 Outras receitas (despesas) operacionais, líquidas

Período de três meses	Controladora		Consolidado	
	31/03/2024	31/03/2023	31/03/2024	31/03/2023
Receita de aluguel	337	143	359	165
Outras receitas (despesas) eventuais	461	(555)	931	(2.471)
Resultado venda de imobilizado	(12)	-	(106)	692
Provisões para contingenciais	1.635	(56)	1.870	2.639
Despesas com contingenciais	(1.997)	(93)	(7.639)	(5.298)
Patrocínio e doações	-	-	(589)	(234)
Pis e Cofins sobre outras receitas	(107)	(142)	(1.179)	(761)
Multa contratual	-	-	(40)	-
Perda por redução ao valor recuperável	-	-	2.552	1.405
	317	**(703)**	**(3.841)**	**(3.863)**

Notas Explicativas

Solví Essencis Ambiental S.A.
Notas explicativas as informações financeiras intermediárias, individuais e consolidadas
do período findo em 31 de março de 2024
(em milhares de reais, exceto quando indicado de outra forma)

30 Receitas (despesas) financeiras, líquidas

Período de três meses	Controladora		Consolidado	
	31/03/2024	31/03/2023	31/03/2024	31/03/2023
Receitas juros sobre contratos	39	276	1.149	745
Variação monetária ativa	75	201	1.425	4.464
Rendimentos sobre aplicações financeiras	308	2.180	3.886	8.056
Correção de depósitos judiciais	-	3	1.837	117
Juros recebidos e descontos obtidos	140	177	7.115	1.849
Outras receitas financeiras	124	103	842	258
Total receitas financeiras	**686**	**2.940**	**16.254**	**15.489**
Variação monetária passiva	(241)	(90)	(275)	(4.773)
Despesas bancárias	(267)	(486)	(1.422)	(1.600)
Despesas com juros sobre contratos de mútuos	(1.775)	(814)	(3.030)	(698)
Despesas com juros passivo de arrendamento	(936)	(978)	(1.669)	(1.938)
Despesas com multas e moras financeiras	(43)	(24)	(175)	(722)
Despesas com captação debentures	(868)	(708)	(981)	(730)
Tributos sobre movimentações financeiras	(576)	(539)	(1.956)	(2.304)
Juros sobre empréstimos, financiamento e debêntures	(42.385)	(47.084)	(54.640)	(60.208)
Total despesas financeiras	**(47.091)**	**(50.723)**	**(64.148)**	**(72.973)**
Total	**(46.405)**	**(47.783)**	**(47.894)**	**(57.484)**

31 Cobertura de seguros

O Grupo Solví adota a política de contratar cobertura de seguros para os bens sujeitos a riscos por montantes considerados suficientes para cobrir eventuais sinistros, considerando a natureza de sua atividade.

Nos contratos sob período de concessão, compete à concessionária manter as seguintes coberturas de seguros, conforme prazos previstos: seguro de danos materiais para danos relativos à propriedade, que cobre todos os bens que integram a concessão e seguro de responsabilidade civil, cobrindo a concessionária e o Poder Concedente pelos montantes que possam ser responsabilizados a título de danos, indenizações, custas processuais e outros resultantes do desenvolvimento das atividades pertinentes à concessão.

As apólices contratadas pelo Grupo Solví oferecem as coberturas de riscos patrimoniais e de responsabilidade civil. A cobertura de seguro da Companhia e do consolidado é composta por:

	Controladora		Consolidado	
	31/03/2024	31/12/2023	31/03/2024	31/12/2023
Seguro patrimonial (a)	71.547	59.033	71.547	59.033
Responsabilidade civil geral (b)	10.000	10.000	10.000	10.000
Responsabilidade civil ambiental	30.000	30.000	30.000	30.000
	111.547	**99.033**	**111.547**	**99.033**

32 Contratos de concessão ou PPP

32.1 Ativo intangível

O Grupo Solví reconhece um ativo intangível à medida em que suas controladas concessionárias recebem o direito (autorização) de cobrar os usuários dos serviços públicos. Esse direito não constitui direito incondicional de receber caixa porque os valores são condicionados à utilização do serviço pelo público, desta forma o Grupo Solví registrou ativos intangíveis conforme detalhamento abaixo:

	31 de março de 2024		
	Battre	SCA	Total
Centrais de tratamento de resíduos - aterros:			
Aterro e infra em aterros	16.946	10.800	27.746
Infraestrutura em transbordos	2.965	-	2.965
Estações de tratam. e redes de distrib. de água:			
Terrenos e edificações e construção civil	-	355	355
Benfeitorias em bens de terceiros	-	10	10
Máquinas e equipamentos	1.006	365	1.371
Veículos e equipamentos	38	395	433
Intangível em andamento	8.018	2.921	10.939
	28.973	**14.846**	**43.819**

Notas Explicativas

Solví Essencis Ambiental S.A.
Notas explicativas as informações financeiras intermediárias, individuais e consolidadas
do período findo em 31 de março de 2024
(em milhares de reais, exceto quando indicado de outra forma)

	31 de dezembro de 2023		
	Battre	**SCA**	**Total**
Centrais de tratamento de resíduos - aterros:			
Aterro e infra em aterros	3.411	11.278	14.689
Infraestrutura em transbordos	2.821	-	2.821
Estações de tratam. e redes de distrib. de água:			
Terrenos e edificações e construção civil	-	359	359
Benfeitorias em bens de terceiros	-	12	12
Máquinas e equipamentos	1.062	385	1.447
Veículos e equipamentos	40	414	454
Intangível em andamento	16.449	2.617	19.066
	23.783	**15.065**	**38.848**

Segue abaixo resultado das empresas com ativos intangíveis:

	Demonstrações do Resultado			
	31 de março de 2024		31 de março de 2023	
	Battre	**SCA**	**Battre**	**SCA**
Receita líquida	34.066	6.077	30.685	6.376
Custo	(27.147)	(5.948)	(28.166)	(6.696)
Outras receitas e despesas operacionais líquidas	(322)	(366)	(1.456)	(343)
Lucro/(prejuízo) operacional antes dos impostos e resultado financeiro	**6.597**	**(237)**	**1.063**	**(663)**
Resultado financeiro	483	(205)	64	(344)
Lucro/(prejuízo) antes dos impostos	**7.080**	**(442)**	**1.127**	**(1.007)**
Imposto de renda e contribuição social	(1.344)	485	(151)	342
Lucro/(prejuízo) do período	**5.736**	**43**	**976**	**(665)**

32.2 Ativo financeiro de concessão

O Grupo Solví reconhece um ativo financeiro à medida em que tem o direito contratual incondicional de receber caixa ou outro ativo financeiro da concedente pelo serviço de construção; a concedente tem pouca ou nenhuma opção para evitar o pagamento. Desta forma o Grupo Solví registrou ativos financeiros conforme detalhamento abaixo:

	31 de março de 2024	31 de dezembro de 2023
Transbordo	2.002	2.860
Benfeitorias	665	950
Contêineres	1.677	2.394
Centros de triagem	662	946
RSSS Unid. Treinamentos	1.072	1.532
Ajuste a valor presente	(784)	(784)
	5.294	**7.898**

Segue abaixo resultado da empresa com ativos financeiros de concessão:

	Demonstrações do Resultado	
	31 de março de 2024	31 de março de 2023
	Loga	
Receita líquida	198.249	189.451
Custo	(141.512)	(137.737)
Outras receitas e despesas operacionais líquidas	(11.597)	(8.285)
Lucro operacional antes dos impostos e resultado financeiro	**45.140**	**46.429**
Resultado financeiro	592	(993)
Lucro antes dos impostos	**45.732**	**45.436**
Imposto de renda e contribuição social	(15.423)	(15.711)
Lucro do período	**30.309**	**29.725**

Resumo dos principais contratos de concessão:

Controladas - principais contratos de concessão	Sumário dos serviços sob concessão	Período da concessão	Receita bruta período de 3 meses (R$ mil)	Reajustes de preços	Ativos reversíveis	Obrigações contratuais	Condições para renovação	Outras condições relevantes	Aditivos ao contrato original
Logística Ambiental de São Paulo S.A. - LOGA	Serviços urbanos de limpeza para o setor noroeste da cidade de São Paulo/SP	20 anos a partir de outubro de 2004	R$ 231.624	Anualmente com base em fórmula paramétrica composta de diversos índices	Terrenos, estruturas e construções são reversíveis. Demais ativos poderão ser revertidos conforme repactuação contratual.	Reforma do transbordo Ponte Pequena; Construção de novo transbordo; implantação de aterro; construção de usina de compostagem e de centrais de triagem e renovação de frota de veículos a cada 5 anos	Pode ser renovado por igual período ou período menor a depender do Poder Concedente	A cada 5 anos o contrato prevê revisão para restabelecimento do equilíbrio econômico-financeiro do contrato	Aditivo realizado em 29 de outubro de 2007 para revisão da tarifa e das e postergação dos investimentos. Em 26 de dezembro/2012 foi assinado o TCA, promovendo parcialmente o reequilíbrio do contrato.
Battre - Bahia Tr ansferência e Tratamento de Resíduos S.A.	Operação e manutenção de aterro, estação de transbordo e tratamento de resíduos sólidos de saúde coletados na cidade de Salvador/ BA. Para este último serviço não houve OS – Ordem de Serviço	20 anos a partir de janeiro/2000 (aterro) e agosto/2000 (estação de transbordo). Com o encerramento do contrato em 29 de dezembro de 2019, foram assinados os aditivos de nº 16º (prazo 6 meses), 17º (prazo 4 meses), 18º (prazo 3 anos) e o 19º ao Contrato de Concessão - Concorrência nº 004/1999, sendo esse último, assinado em 26 de outubro de 2023, prorrogando esse contrato por mais 12 (doze) meses.	R$ 38.461	Serão apurados anualmente mediante a previsão da utilização da variação do IPCA.	100% dos itens necessários para execução do contrato.	O contrato dará andamento aos serviços executados no aterro que já conta com a devida licença ambiental e executar os projetos e estudos econômicos e técnicos.	A renovação do contrato depende do enquadramento às condições, diretrizes, requisitos e pressupostos, das normas de regência, em especial as prescritas no arts. 37 e 225 da CRF c/c Leis 8.666/1993, 8.987/1995, 9.07 4/1995, 12.305/2010, 11.445/2007 e 14.026/2020.	O início do tratamento de resíduos hospitalares ainda não foi autorizado pelo Poder Concedente	Durante a vigência dos 20 anos do contrato de concessão (até 29 de dezembro de 2019), foram assinados 19 aditivos e o último, o 19º, assinado em 26 de outubro de 2023, referente a prorrogação do prazo do contrato por mais 12 meses.
São Carlos Ambiental – Serviços de Limpeza Urbana e Tratamento de Resíduos S.A.	Execução dos serviços de limpeza pública no município de São Carlos	O contrato será celebrado até a vigência de 20 anos, prorrogável por mais 10 anos a partir de 23 de agosto de 2010	R$ 7.036	O valor contratado será ajustado a cada 12 meses contados da data da assinatura do contrato, pelo IPCA/IBGE	Os ativos reversíveis são de 100% dos itens necessários para execução do serviço escopo de concessão.	Coleta de resíduos sólidos domiciliares e seu transporte até o local indicado pelo contratante.	A São Carlos apresentou em 11 de agosto de 2020 a modalidade segura garantia correspondente a 5% do valor anual do contrato para a garantia do contrato	Todos os bens relacionados na proposta vinculam-se a concessão. Os bens imóveis ao aterro adquirido para os fins deste contrato integram a concessão e converterão ao patrimônio municipal, após encerramento do resultado	Contrato de concessão nº 119/2010 mantido.

Notas Explicativas

Solví Essencis Ambiental S.A.
Notas explicativas as informações financeiras intermediárias, individuais e consolidadas
do período findo em 31 de março de 2024
(em milhares de reais, exceto quando indicado de outra forma)

33 Lucro por ação

O cálculo do lucro por ação básico é feito por meio da divisão do lucro líquido (prejuízo) do período, atribuído aos detentores de ações ordinárias da controladora, pela quantidade média ponderada de ações ordinárias disponíveis durante o período.

A Companhia não dispõe de instrumentos financeiros conversíveis em ações próprias ou transações que gerassem efeito dilutivo ou antidilutivo (conforme definição do IAS 33 – Lucro por ação) sobre o lucro por ação do período. Dessa forma, o lucro por ação básico que foi apurado para o período é igual ao lucro por ação diluído.

O quadro a seguir apresenta os dados de resultado e ações utilizados no cálculo dos lucros por ação básico e diluído:

	Controladora	
	31/03/2024	**31/03/2023**
Lucro (prejuízo) atribuível aos acionistas da Companhia	6.228	(2.530)
Quantidade média ponderada de ações ordinárias em circulação (em milhares de ações)	281.382	281.382
Lucro por ação – básico e diluído (R$)	**0,02**	**(0,01)**
Média ponderada de ações ordinárias (básico e diluído)		
Ações ordinárias existentes em 31 de dezembro de 2023 e 2022	281.382	281.382
Efeito das ações emitidas no período findo em 31 de março de 2024 e 2023	-	-
Média ponderada de ações ordinárias em circulação	**281.382**	**281.382**

Pareceres e Declarações / Relatório da Revisão Especial - Sem Ressalva

Relatório sobre a revisão de informações trimestrais

Aos Administradores e Acionistas
Solví Essencis Ambiental S.A.
São Paulo – SP

Introdução

Revisamos as informações financeiras intermediárias, individuais e consolidadas, da Solví Essencis Ambiental S.A. (Companhia), contidas no Formulário de Informações Trimestrais (ITR) referente ao trimestre findo em 31 de março de 2024, que compreendem o balanço patrimonial em 31 de março de 2024 e as respectivas demonstrações do resultado e do resultado abrangente para o período de três meses findo naquela data e das mutações do patrimônio líquido e dos fluxos de caixa para o período de três meses findo naquela data, bem como as correspondentes notas explicativas, incluindo as políticas contábeis materiais e outras informações elucidativas.

A diretoria é responsável pela elaboração das informações financeiras intermediárias individuais e consolidadas de acordo com a NBC TG 21 Demonstração Intermediária e com a norma internacional IAS 34 Interim Financial Reporting, emitida pelo International Accounting Standards Board (IASB), assim como pela apresentação dessas informações de forma condizente com as normas expedidas pela Comissão de Valores Mobiliários, aplicáveis à elaboração das Informações Trimestrais (ITR). Nossa responsabilidade é a de expressar uma conclusão sobre essas informações financeiras intermediárias com base em nossa revisão.

Alcance da revisão

Conduzimos nossa revisão de acordo com as normas brasileiras e internacionais de revisão de informações intermediárias (NBC TR 2410 Revisão de Informações Intermediárias Executada pelo Auditor da Entidade e ISRE 2410 Review of Interim Financial Information Performed by the Independent Auditor of the Entity, respectivamente). Uma revisão de informações intermediárias consiste na realização de indagações, principalmente às pessoas responsáveis pelos assuntos financeiros e contábeis e na aplicação de procedimentos analíticos e de outros procedimentos de revisão. O alcance de uma revisão é significativamente menor do que o de uma auditoria conduzida de acordo com as normas de auditoria e, consequentemente, não nos permitiu obter segurança de que tomamos conhecimento de todos os assuntos significativos que poderiam ser identificados em uma auditoria. Portanto, não expressamos uma opinião de auditoria.

Conclusão sobre as informações intermediárias individuais e consolidadas

Com base em nossa revisão, não temos conhecimento de nenhum fato que nos leve a acreditar que as informações financeiras intermediárias, individuais e consolidadas, incluídas nas informações trimestrais acima referidas não foram elaboradas, em todos os aspectos relevantes, de acordo com a NBC TG 21 e a IAS 34 aplicáveis à elaboração de Informações Trimestrais (ITR), e apresentadas de forma condizente com as normas expedidas pela Comissão de Valores Mobiliários.

Ênfases

Atividades operacionais da controlada indireta Vega Engenharia Ambiental S.A. (Sucursal Bolívia)

Chamamos a atenção a nota explicativa 1.2.e as informações financeiras intermediárias que descreve que a controlada indireta Vega Engenharia Ambiental S.A. (Sucursal Bolívia) teve o seu contrato de prestação de serviços junto ao seu único cliente findo em dezembro de 2022, e desde essa data a Sucursal Bolívia encontra-se inativa, até que todos os trâmites necessários para seu devido encerramento sejam concluídos. Conforme descrito na referida nota explicativa as informações financeiras intermediárias, a Sucursal Bolívia possui um contas a receber de R$65.770 mil junto com o cliente, o qual na avaliação da administração não há expectativa de perdas. Adicionalmente, as demonstrações financeiras da Sucursal Bolívia foram elaboradas levando em consideração a base contábil de liquidação e, portanto, as informações financeiras intermediárias da Companhia a respeito deste investimento, devem ser lidas neste contexto. Nossa conclusão não contém ressalva relacionada a esse assunto.

Atividades operacionais da controlada indireta Guamá Tratamento de Resíduos Ltda. (“Guamá”)

Chamamos a atenção para a nota explicativa 1.3 às informações financeiras intermediárias que descreve sobre o acordo para a continuidade da prestação dos serviços da controlada indireta Guamá Tratamento de Resíduos Ltda. (“Guamá”) até 31 de agosto de 2023, o qual foi prorrogado via decisão judicial até fevereiro de 2025. A Guamá possui ativos de R$102.901 mil e passivos de R$56.207 mil registrados nas informações financeiras intermediárias consolidadas da Companhia. Adicionalmente, as operações da Guamá vêm sendo financiadas, basicamente, através de recursos fornecidos pela controlada Revita Engenharia Ambiental S.A. conforme apresentado na respectiva nota explicativa. Nossa conclusão não contém ressalva relacionada a esse assunto.

Outros assuntos

Demonstrações do valor adicionado

As informações trimestrais acima referidas incluem as demonstrações do valor adicionado (DVA), individuais e consolidadas, referentes ao período de três meses findo em 31 de março de 2024, elaboradas sob a responsabilidade da diretoria da Companhia e apresentadas como informação suplementar para fins de IAS 34. Essas demonstrações foram submetidas a procedimentos de revisão executados em conjunto com a revisão das informações trimestrais, com o objetivo de concluir se elas estão conciliadas com as

informações financeiras intermediárias e registros contábeis, conforme aplicável, e se sua forma e conteúdo estão de acordo com os critérios definidos na NBC TG 09 Demonstração do Valor Adicionado. Com base em nossa revisão, não temos conhecimento de nenhum fato que nos leve a acreditar que essas demonstrações do valor adicionado não foram elaboradas, em todos os aspectos relevantes, segundo os critérios definidos nessa Norma e de forma consistente em relação às informações financeiras intermediárias individuais e consolidadas tomadas em conjunto.

São Paulo, 14 de maio de 2024.

ERNST & YOUNG
Auditores Independentes S/S Ltda.
CRC SP-034519/O

Anderson Pascoal Constantino
Contador CRC SP-190451/O

Pareceres e Declarações / Declaração dos Diretores sobre as Demonstrações Financeiras

Declaração dos Diretores sobre as Demonstrações Financeiras

Em conformidade com o inciso VI do artigo 27 da Resolução CVM Nº 80, de 29 de março de 2022, a Diretoria declara que revisou e discutiu o relatório das Demonstrações Financeiras Intermediárias da Solvi Essencis Ambiental S.A. relativas ao trimestre findo em 31 de março de 2024, e que tais Demonstrações refletem adequadamente todos os aspectos relevantes a posição patrimonial e financeira correspondente aos períodos apresentados.

São Paulo, 15 de maio de 2024

Pareceres e Declarações / Declaração dos Diretores sobre o Relatório do Auditor Independente

Declaração dos Diretores sobre o Relatório do Auditor

Em conformidade com o inciso V do artigo 27 da Resolução CVM Nº 80, de 29 de março de 2022, a Diretoria declara que revisou e discutiu o conteúdo e opiniões expressas no relatório dos auditores independentes sobre as Demonstrações Financeiras Intermediárias da Solvi Essencis Ambiental S.A. referentes ao trimestre findo em 31 de março de 2024, emitido nesta data.
A Diretoria declara que concorda com o conteúdo e opinião expressos no referido relatório dos auditores independentes sobre as Demonstrações Financeiras Intermediárias.

São Paulo, 15 de maio de 2024.